

資 金 収 支 計 算 書

令和 3年 4月 1日から
令和 4年 3月31日まで

(単位 : 円)

収 入 の 部			
科 目	予 算	決 算	差 異
学生生徒等納付金収入	2,636,877,000	2,613,846,610	23,030,390
授業料収入	1,690,560,000	1,671,843,200	18,716,800
入学金収入	120,600,000	117,240,000	3,360,000
実験実習料収入	177,920,000	169,410,400	8,509,600
施設設備資金収入	570,810,000	581,931,700	△11,121,700
設備維持費収入	1,440,000	1,449,000	△9,000
基本保育料収入	4,800,000	2,909,090	1,890,910
特定保育料収入	5,857,000	4,303,220	1,553,780
その他の納付金収入	64,890,000	64,760,000	130,000
手数料収入	35,632,000	21,707,864	13,924,136
入学検定料収入	30,000,000	15,780,000	14,220,000
試験料収入	1,779,000	1,819,000	△40,000
証明手数料収入	653,000	670,500	△17,500
大学入学共通テスト実施手数料収入	3,000,000	3,178,364	△178,364
入園受入準備費収入	200,000	260,000	△60,000
寄付金収入	60,850,000	71,757,000	△10,907,000
特別寄付金収入	700,000	6,595,000	△5,895,000
一般寄付金収入	60,150,000	65,162,000	△5,012,000
補助金収入	273,436,000	347,402,092	△73,966,092
国庫補助金収入	160,000,000	219,245,700	△59,245,700
地方公共団体補助金収入	4,436,000	7,062,202	△2,626,202
施設型給付費収入	109,000,000	121,094,190	△12,094,190
資産売却収入	0	20,000	△20,000
設備売却収入	0	20,000	△20,000
付随事業・収益事業収入	9,655,000	11,530,415	△1,875,415
補助活動収入	9,645,000	10,155,935	△510,935
受託事業収入	0	1,374,480	△1,374,480
公開講座収入	10,000	0	10,000
受取利息・配当金収入	10,406,000	10,389,386	16,614
第3号基本金引当特定資産運用収入	1,600,000	1,600,000	0
その他の受取利息・配当金収入	8,806,000	8,789,386	16,614
雑収入	20,926,000	29,253,886	△8,327,886
施設設備利用料収入	4,951,000	2,967,178	1,983,822
県私学振興会退職交付金収入	14,639,000	23,933,845	△9,294,845
その他の雑収入	1,336,000	2,352,863	△1,016,863
借入金等収入	0	0	0
前受金収入	121,163,000	119,106,320	2,056,680
授業料前受金収入	2,970,000	5,909,000	△2,939,000
入学金前受金収入	114,600,000	106,760,000	7,840,000
実験実習料前受金収入	0	700,000	△700,000
施設設備資金前受金収入	2,100,000	4,125,000	△2,025,000
その他の納付金前受金収入	300,000	600,000	△300,000
その他の前受金収入	1,193,000	1,012,320	180,680

(単位：円)

収入の部			
科 目	予 算	決 算	差 異
その他の収入	71,932,000	74,194,547	△2,262,547
退職給与引当特定資産取崩収入	51,822,000	51,822,072	△72
前期末未収入金収入	18,030,000	17,869,871	160,129
貸付金回収収入	2,080,000	2,080,000	0
預り金受入収入	0	2,422,604	△2,422,604
資金収入調整勘定	△124,252,000	△146,181,086	21,929,086
期末未収入金	0	△21,730,072	21,730,072
前期末前受金	△124,252,000	△124,451,014	199,014
前年度繰越支払資金	8,045,225,000	8,045,225,821	
収入の部合計	11,161,850,000	11,198,252,855	△36,402,855

(単位：円)

支 出 の 部			
科 目	予 算	決 算	差 異
人件費支出	1,100,499,000	1,072,171,362	28,327,638
教員人件費支出	725,016,000	712,788,992	12,227,008
職員人件費支出	342,491,000	326,509,066	15,981,934
役員報酬支出	25,645,000	23,679,200	1,965,800
退職金支出	7,347,000	9,194,104	△1,847,104
教育研究経費支出	688,678,000	641,708,998	46,969,002
消耗品費支出	28,128,000	29,065,518	△937,518
光熱水費支出	50,275,000	45,911,244	4,363,756
旅費交通費支出	3,858,000	1,536,737	2,321,263
奨学費支出	414,248,000	413,669,438	578,562
車輛燃料費支出	3,256,000	1,852,533	1,403,467
福利費支出	12,277,000	10,154,576	2,122,424
通信運搬費支出	7,468,000	6,665,534	802,466
印刷製本費支出	8,788,000	7,174,691	1,613,309
出版物費支出	871,000	971,526	△100,526
修繕費支出	30,524,000	30,149,831	374,169
保険費支出	1,084,000	1,051,199	32,801
賃借費支出	2,992,000	3,037,199	△45,199
公租公課支出	697,000	886,650	△189,650
諸会費支出	1,388,000	1,166,447	221,553
会議費支出	50,000	0	50,000
報酬手数料支出	11,217,000	8,772,695	2,444,305
学生生徒活動補助費支出	81,232,000	48,525,610	32,706,390
委託費支出	22,436,000	22,698,017	△262,017
研究費支出	7,889,000	8,417,931	△528,931
雑費支出	0	1,622	△1,622
管理経費支出	152,363,000	121,892,465	30,470,535
消耗品費支出	7,533,000	7,200,297	332,703
光熱水費支出	6,280,000	4,829,224	1,450,776
旅費交通費支出	10,704,000	6,751,448	3,952,552
車輛燃料費支出	4,134,000	3,268,817	865,183
福利費支出	2,867,000	3,317,631	△450,631
通信運搬費支出	7,789,000	6,050,306	1,738,694
印刷製本費支出	13,962,000	15,036,122	△1,074,122
出版物費支出	215,000	198,894	16,106
修繕費支出	11,066,000	6,102,214	4,963,786
保険費支出	1,270,000	1,077,275	192,725
賃借費支出	4,119,000	3,691,127	427,873
公租公課支出	1,717,000	1,733,350	△16,350
広告費支出	44,761,000	34,756,870	10,004,130
諸会費支出	2,103,000	1,994,100	108,900
渉外費支出	7,581,000	2,706,153	4,874,847
報酬手数料支出	11,858,000	11,045,602	812,398
委託費支出	13,419,000	10,664,135	2,754,865
私大経常費返還金支出	0	84,000	△84,000
補助活動仕入支出	985,000	1,236,900	△251,900
雑費支出	0	148,000	△148,000

(単位：円)

支 出 の 部			
科 目	予 算	決 算	差 異
借入金等利息支出	0	0	0
借入金等返済支出	0	0	0
施設関係支出	17,515,000	17,604,000	△89,000
建物支出	14,700,000	14,700,000	0
構築物支出	2,815,000	2,904,000	△89,000
設備関係支出	34,342,000	32,694,833	1,647,167
教育研究用機器備品支出	11,456,000	14,185,856	△2,729,856
管理用機器備品支出	1,487,000	1,349,500	137,500
図書支出	13,054,000	9,811,635	3,242,365
車両支出	3,857,000	2,859,842	997,158
ソフトウェア支出	4,488,000	4,488,000	0
資産運用支出	166,462,000	167,467,030	△1,005,030
退職給与引当特定資産繰入支出	66,462,000	67,467,030	△1,005,030
減価償却引当特定資産繰入支出	100,000,000	100,000,000	0
その他の支出	29,435,000	41,390,927	△11,955,927
貸付金支払支出	0	2,080,000	△2,080,000
前期末未払金支払支出	29,435,000	29,435,650	△650
前払金支払支出	0	9,875,277	△9,875,277
〔予備費〕	(0)		
	45,000,000		45,000,000
資金支出調整勘定	△9,148,000	△38,846,897	29,698,897
期末未払金	0	△29,698,585	29,698,585
前期末前払金	△9,148,000	△9,148,312	312
翌年度繰越支払資金	8,936,704,000	9,142,170,137	△205,466,137
支出の部合計	11,161,850,000	11,198,252,855	△36,402,855

資 金 収 支 内 訳 表

令和 3年 4月 1日から
令和 4年 3月31日まで

収 入 の 部

(単位 : 円)

科 目	部 門	学校法人	上武大学			上武大学 附属幼稚園	総 額
			ビジネス情報学部	看護学部	計		
学生生徒等納付金収入		0	1,959,619,900	645,565,400	2,605,185,300	8,661,310	2,613,846,610
授業料収入		0	1,256,593,200	415,250,000	1,671,843,200	0	1,671,843,200
入学金収入		0	97,040,000	20,200,000	117,240,000	0	117,240,000
実験実習料収入		0	65,010,000	104,400,400	169,410,400	0	169,410,400
施設設備資金収入		0	487,556,700	94,375,000	581,931,700	0	581,931,700
設備維持費収入		0	0	0	0	1,449,000	1,449,000
基本保育料収入		0	0	0	0	2,909,090	2,909,090
特定保育料収入		0	0	0	0	4,303,220	4,303,220
その他の納付金収入		0	53,420,000	11,340,000	64,760,000	0	64,760,000
手数料収入		0	17,329,073	4,118,791	21,447,864	260,000	21,707,864
入学検定料収入		0	13,770,000	2,010,000	15,780,000	0	15,780,000
試験料収入		0	421,000	1,398,000	1,819,000	0	1,819,000
証明手数料収入		0	518,400	152,100	670,500	0	670,500
大学入学共通テスト実施手数料収入		0	2,619,673	558,691	3,178,364	0	3,178,364
入園受入準備費収入		0	0	0	0	260,000	260,000
寄付金収入		5,500,000	54,195,000	11,900,000	66,095,000	162,000	71,757,000
特別寄付金収入		5,500,000	895,000	200,000	1,095,000	0	6,595,000
一般寄付金収入		0	53,300,000	11,700,000	65,000,000	162,000	65,162,000
補助金収入		370,000	184,086,092	35,379,310	219,465,402	127,566,690	347,402,092
国庫補助金収入		0	183,897,700	35,348,000	219,245,700	0	219,245,700
地方公共団体補助金収入		370,000	188,392	31,310	219,702	6,472,500	7,062,202

収入の部

(単位：円)

科 目	部 門	学校法人	上武大学			上武大学 附属幼稚園	総 額
			ビジネス情報学部	看護学部	計		
施設型給付費収入		0	0	0	0	121,094,190	121,094,190
資産売却収入		0	20,000	0	20,000	0	20,000
設備売却収入		0	20,000	0	20,000	0	20,000
付随事業・収益事業収入		84	2,446,508	1,153,644	3,600,152	7,930,179	11,530,415
補助活動収入		84	1,746,508	479,164	2,225,672	7,930,179	10,155,935
受託事業収入		0	700,000	674,480	1,374,480	0	1,374,480
受取利息・配当金収入		10,191,359	491	0	491	197,536	10,389,386
第3号基本金引当特定資産運用収入		1,600,000	0	0	0	0	1,600,000
その他の受取利息・配当金収入		8,591,359	491	0	491	197,536	8,789,386
雑収入		2,130,245	22,921,825	3,791,091	26,712,916	410,725	29,253,886
施設設備利用料収入		62,820	2,136,332	399,248	2,535,580	368,778	2,967,178
県私学振興会退職交付金収入		180,792	20,456,110	3,296,943	23,753,053	0	23,933,845
その他の雑収入		1,886,633	329,383	94,900	424,283	41,947	2,352,863
借入金等収入		0	0	0	0	0	0
計		18,191,688	2,240,618,889	701,908,236	2,942,527,125	145,188,440	3,105,907,253

支 出 の 部

(単位：円)

科 目	部 門	学校法人	上武大学			上武大学 附属幼稚園	総 額
			ビジネス情報学部	看護学部	計		
人件費支出		67,075,409	681,949,763	238,625,674	920,575,437	84,520,516	1,072,171,362
教員人件費支出		0	461,506,915	183,364,692	644,871,607	67,917,385	712,788,992
職員人件費支出		43,396,209	214,445,076	52,064,650	266,509,726	16,603,131	326,509,066
役員報酬支出		23,679,200	0	0	0	0	23,679,200
退職金支出		0	5,997,772	3,196,332	9,194,104	0	9,194,104
教育研究経費支出		0	556,119,514	68,904,792	625,024,306	16,684,692	641,708,998
消耗品費支出		0	11,539,842	9,109,738	20,649,580	8,415,938	29,065,518
光熱水費支出		0	38,137,694	5,346,712	43,484,406	2,426,838	45,911,244
旅費交通費支出		0	894,587	631,685	1,526,272	10,465	1,536,737
奨学費支出		0	395,856,688	17,812,750	413,669,438	0	413,669,438
車輛燃料費支出		0	1,487,333	0	1,487,333	365,200	1,852,533
福利費支出		0	2,935,196	7,201,020	10,136,216	18,360	10,154,576
通信運搬費支出		0	5,052,367	1,392,914	6,445,281	220,253	6,665,534
印刷製本費支出		0	4,633,478	2,234,559	6,868,037	306,654	7,174,691
出版物費支出		0	746,705	215,141	961,846	9,680	971,526
修繕費支出		0	23,499,092	2,696,096	26,195,188	3,954,643	30,149,831
保険費支出		0	830,710	0	830,710	220,489	1,051,199
賃借費支出		0	1,942,645	956,682	2,899,327	137,872	3,037,199
公租公課支出		0	737,050	0	737,050	149,600	886,650
諸会費支出		0	622,627	347,240	969,867	196,580	1,166,447
報酬手数料支出		0	2,506,676	6,258,121	8,764,797	7,898	8,772,695
学生生徒活動補助費支出		0	41,543,650	6,981,960	48,525,610	0	48,525,610
委託費支出		0	17,710,478	4,744,939	22,455,417	242,600	22,698,017
研究費支出		0	5,442,696	2,975,235	8,417,931	0	8,417,931

支 出 の 部

(単位：円)

科 目	部 門	学校法人	上武大学			上武大学 附属幼稚園	総 額
			ビジネス情報学部	看護学部	計		
雑費支出		0	0	0	0	1,622	1,622
管理経費支出		19,483,287	82,571,875	15,021,386	97,593,261	4,815,917	121,892,465
消耗品費支出		2,037,178	3,332,460	1,105,587	4,438,047	725,072	7,200,297
光熱水費支出		935,533	3,424,757	468,934	3,893,691	0	4,829,224
旅費交通費支出		8,160	6,094,729	621,714	6,716,443	26,845	6,751,448
車輛燃料費支出		163,010	3,012,492	89,515	3,102,007	3,800	3,268,817
福利費支出		446,572	1,758,936	639,035	2,397,971	473,088	3,317,631
通信運搬費支出		478,139	4,409,499	1,114,288	5,523,787	48,380	6,050,306
印刷製本費支出		351,552	12,535,334	2,149,236	14,684,570	0	15,036,122
出版物費支出		129,066	22,942	5,036	27,978	41,850	198,894
修繕費支出		1,175,093	3,886,224	569,414	4,455,638	471,483	6,102,214
保険費支出		421,920	391,120	158,040	549,160	106,195	1,077,275
賃借費支出		193,512	3,004,182	182,633	3,186,815	310,800	3,691,127
公租公課支出		144,847	1,002,637	130,700	1,133,337	455,166	1,733,350
広告費支出		0	28,473,573	6,283,297	34,756,870	0	34,756,870
諸会費支出		1,376,200	422,700	110,300	533,000	84,900	1,994,100
渉外費支出		126,471	2,313,585	228,465	2,542,050	37,632	2,706,153
報酬手数料支出		10,597,060	144,553	73,201	217,754	230,788	11,045,602
委託費支出		710,754	8,298,372	1,091,991	9,390,363	563,018	10,664,135
私大経常費返還金支出		84,000	0	0	0	0	84,000
補助活動仕入支出		0	0	0	0	1,236,900	1,236,900
雑費支出		104,220	43,780	0	43,780	0	148,000
借入金等利息支出		0	0	0	0	0	0
借入金等返済支出		0	0	0	0	0	0

支 出 の 部

(単位：円)

部 門 科 目	学校法人	上武大学			上武大学 附属幼稚園	総 額
		ビジネス情報学部	看護学部	計		
施設関係支出	0	17,604,000	0	17,604,000	0	17,604,000
建物支出	0	14,700,000	0	14,700,000	0	14,700,000
構築物支出	0	2,904,000	0	2,904,000	0	2,904,000
設備関係支出	0	25,289,538	4,872,393	30,161,931	2,532,902	32,694,833
教育研究用機器備品支出	0	10,706,511	1,408,850	12,115,361	2,070,495	14,185,856
管理用機器備品支出	0	717,000	269,500	986,500	363,000	1,349,500
図書支出	0	6,518,185	3,194,043	9,712,228	99,407	9,811,635
車輛支出	0	2,859,842	0	2,859,842	0	2,859,842
ソフトウェア支出	0	4,488,000	0	4,488,000	0	4,488,000
計	86,558,696	1,363,534,690	327,424,245	1,690,958,935	108,554,027	1,886,071,658

人 件 費 支 出 内 訳 表

令和 3年 4月 1日から
令和 4年 3月31日まで

(単位 : 円)

科 目	部 門	学校法人	上武大学			上武大学 附属幼稚園	総 額
			ビジネス情報学部	看護学部	計		
教員人件費支出		0	461,506,915	183,364,692	644,871,607	67,917,385	712,788,992
本務教員		0	446,621,797	169,986,668	616,608,465	50,006,087	666,614,552
本俸		0	238,045,960	95,099,850	333,145,810	24,614,400	357,760,210
期末手当		0	69,554,730	30,572,770	100,127,500	8,115,170	108,242,670
その他の手当		0	78,093,060	18,545,970	96,639,030	9,912,058	106,551,088
所定福利費		0	60,928,047	25,768,078	86,696,125	7,364,459	94,060,584
兼務教員		0	14,885,118	13,378,024	28,263,142	17,911,298	46,174,440
職員人件費支出		43,396,209	214,445,076	52,064,650	266,509,726	16,603,131	326,509,066
本務職員		41,384,001	203,160,902	50,682,203	253,843,105	10,690,942	305,918,048
本俸		22,218,000	101,362,865	25,869,600	127,232,465	5,025,600	154,476,065
期末手当		6,940,930	35,755,950	8,786,790	44,542,740	1,336,860	52,820,530
その他の手当		5,941,610	33,096,471	7,873,850	40,970,321	2,829,338	49,741,269
所定福利費		6,283,461	32,945,616	8,151,963	41,097,579	1,499,144	48,880,184
兼務職員		2,012,208	11,284,174	1,382,447	12,666,621	5,912,189	20,591,018
役員報酬支出		23,679,200	0	0	0	0	23,679,200
退職金支出		0	5,997,772	3,196,332	9,194,104	0	9,194,104
教員		0	5,657,114	3,196,332	8,853,446	0	8,853,446
職員		0	340,658	0	340,658	0	340,658
計		67,075,409	681,949,763	238,625,674	920,575,437	84,520,516	1,072,171,362

活動区分資金収支計算書

令和 3年 4月 1日から

令和 4年 3月31日まで

(単位 : 円)

		科 目	金額	
教育活動による資金収支	収 入	学生生徒等納付金収入	2,613,846,610	
		手数料収入	21,707,864	
		特別寄付金収入	6,595,000	
		一般寄付金収入	65,162,000	
		経常費等補助金収入	347,402,092	
		付随事業収入	11,530,415	
		雑収入	29,253,886	
		教育活動資金収入計	3,095,497,867	
	支 出	人件費支出	1,072,171,362	
		教育研究経費支出	641,708,998	
		管理経費支出	121,892,465	
		補助活動仕入支出	1,236,900	
		教育活動資金支出計	1,835,772,825	
			差引	1,259,725,042
		調整勘定等	△9,668,925	
		教育活動資金収支差額	1,250,056,117	
		科 目	金額	
施設整備等活動による資金収支	収 入	施設設備売却収入	20,000	
		施設整備等活動資金収入計	20,000	
	支 出	施設関係支出	17,604,000	
		設備関係支出	32,694,833	
		減価償却引当特定資産繰入支出	100,000,000	
		施設整備等活動資金支出計	150,298,833	
			差引	△150,278,833
			調整勘定等	0
			施設整備等活動資金収支差額	△150,278,833
			小計 (教育活動資金収支差額 + 施設整備等資金収支差額)	1,099,777,284
		科 目	金額	
その他の活動による資金収支	収 入	退職給与引当特定資産取崩収入	51,822,072	
		貸付金回収収入	2,080,000	
		預り金受入収入	2,422,604	
		小計	56,324,676	
		受取利息・配当金収入	10,389,386	
	支 出	その他の活動資金収入計	66,714,062	
		退職給与引当特定資産繰入支出	67,467,030	
		貸付金支払支出	2,080,000	
		小計	69,547,030	
		その他の活動資金支出計	69,547,030	
		差引	△2,832,968	
		調整勘定等	0	
		その他の活動資金収支差額	△2,832,968	
		支払資金の増減額 (小計 + その他の活動資金収支差額)	1,096,944,316	

前年度繰越支払資金	8,045,225,821
翌年度繰越支払資金	9,142,170,137

(注記)

活動区分ごとの調整勘定等の計算過程は以下のとおり。

(単位：円)

項 目	資金収支 計算書計上額	教育活動 による資金収支	施設整備等活動 による資金収支	その他の活動 による資金収支
前受金収入	119,106,320	119,106,320		
前期末未収入金収入	17,869,871	17,869,871		
期末未収入金	△21,730,072	△21,730,072		
前期末前受金	△124,451,014	△124,451,014		
収入計	△9,204,895	△9,204,895	0	0
前期末未払金支払支出	29,435,650	29,435,650		
前払金支払支出	9,875,277	9,875,277		
期末未払金	△29,698,585	△29,698,585		
前期末前払金	△9,148,312	△9,148,312		
支出計	464,030	464,030	0	0
収入計ー支出計	△9,668,925	△9,668,925	0	0

事業活動収支計算書

令和 3年 4月 1日から

令和 4年 3月31日まで

(単位 : 円)

	科 目	予 算	決 算	差 異
教育活動収支	学生生徒等納付金	2,636,877,000	2,613,846,610	23,030,390
	授業料	1,690,560,000	1,671,843,200	18,716,800
	入学金	120,600,000	117,240,000	3,360,000
	実験実習料	177,920,000	169,410,400	8,509,600
	施設設備資金	570,810,000	581,931,700	△11,121,700
	設備維持費	1,440,000	1,449,000	△9,000
	基本保育料	4,800,000	2,909,090	1,890,910
	特定保育料	5,857,000	4,303,220	1,553,780
	その他の納付金	64,890,000	64,760,000	130,000
	手数料	35,632,000	21,707,864	13,924,136
	入学検定料	30,000,000	15,780,000	14,220,000
	試験料	1,779,000	1,819,000	△40,000
	証明手数料	653,000	670,500	△17,500
	大学入学共通テスト実施手数料	3,000,000	3,178,364	△178,364
	入園受入準備費	200,000	260,000	△60,000
	寄付金	60,850,000	71,757,000	△10,907,000
	特別寄付金	700,000	6,595,000	△5,895,000
	一般寄付金	60,150,000	65,162,000	△5,012,000
	経常費等補助金	273,436,000	347,402,092	△73,966,092
	国庫補助金	160,000,000	219,245,700	△59,245,700
	地方公共団体補助金	4,436,000	7,062,202	△2,626,202
	施設型給付費	109,000,000	121,094,190	△12,094,190
	付随事業収入	9,655,000	11,530,415	△1,875,415
	補助活動収入	9,645,000	10,155,935	△510,935
	受託事業収入	0	1,374,480	△1,374,480
	公開講座収入	10,000	0	10,000
	雑収入	20,926,000	29,253,886	△8,327,886
	施設設備利用料	4,951,000	2,967,178	1,983,822
県私学振興会退職交付金収入	14,639,000	23,933,845	△9,294,845	
その他の雑収入	1,336,000	2,352,863	△1,016,863	
教育活動収入計	3,037,376,000	3,095,497,867	△58,121,867	
	科 目	予 算	決 算	差 異
事業活動支出の部	人件費	1,116,337,000	1,087,816,318	28,520,682
	教員人件費	725,016,000	712,788,992	12,227,008
	職員人件費	342,491,000	326,509,066	15,981,934
	役員報酬	25,645,000	23,679,200	1,965,800
	退職給与引当金繰入額	15,838,000	16,501,036	△663,036
	退職金	7,347,000	8,338,024	△991,024
	教育研究経費	953,349,000	907,653,844	45,695,156
	消耗品費	28,128,000	29,065,518	△937,518
	光熱水費	50,275,000	45,911,244	4,363,756
	旅費交通費	3,858,000	1,536,737	2,321,263
	奨学費	414,248,000	413,669,438	578,562
	車輛燃料費	3,256,000	1,852,533	1,403,467
	福利費	12,277,000	10,154,576	2,122,424
	通信運搬費	7,468,000	6,665,534	802,466
	印刷製本費	8,788,000	7,174,691	1,613,309
出版物費	871,000	971,526	△100,526	

	修繕費	30,524,000	30,149,831	374,169
	保険費	1,084,000	1,051,199	32,801
	賃借費	2,992,000	3,037,199	△45,199
	公租公課	697,000	886,650	△189,650
	諸会費	1,388,000	1,166,447	221,553
	会議費	50,000	0	50,000
	報酬手数料	11,217,000	8,772,695	2,444,305
	学生生徒活動補助費	81,232,000	48,525,610	32,706,390
	委託費	22,436,000	22,698,017	△262,017
	研究費	7,889,000	8,417,931	△528,931
	減価償却額	264,671,000	265,944,846	△1,273,846
	雑費	0	1,622	△1,622
	管理経費	193,593,000	159,433,966	34,159,034
	消耗品費	7,533,000	7,200,297	332,703
	光熱水費	6,280,000	4,829,224	1,450,776
	旅費交通費	10,704,000	6,751,448	3,952,552
	車輛燃料費	4,134,000	3,268,817	865,183
	福利費	2,867,000	3,317,631	△450,631
	通信運搬費	7,789,000	6,050,306	1,738,694
	印刷製本費	13,962,000	15,036,122	△1,074,122
	出版物費	215,000	198,894	16,106
	修繕費	11,066,000	6,102,214	4,963,786
	保険費	1,270,000	1,077,275	192,725
	賃借費	4,119,000	3,691,127	427,873
	公租公課	1,717,000	1,733,350	△16,350
	広告費	44,761,000	34,756,870	10,004,130
	諸会費	2,103,000	1,994,100	108,900
	渉外費	7,581,000	2,706,153	4,874,847
	報酬手数料	11,858,000	11,045,602	812,398
	委託費	13,419,000	10,664,135	2,754,865
	私大経常費返還金	0	84,000	△84,000
	補助活動収入原価	985,000	1,236,900	△251,900
	減価償却額	41,230,000	37,541,501	3,688,499
	雑費	0	148,000	△148,000
	徴収不能額等	383,000	659,000	△276,000
	徴収不能引当金繰入額	383,000	498,000	△115,000
	徴収不能額	0	161,000	△161,000
	教育活動支出計	2,263,662,000	2,155,563,128	108,098,872
	教育活動収支差額	773,714,000	939,934,739	△166,220,739
教育活動外収入	科目	予算	決算	差異
	事業受取利息・配当金	10,406,000	10,389,386	16,614
	第3号基本金引当特定資産運用収入	1,600,000	1,600,000	0
	その他の受取利息・配当金	8,806,000	8,789,386	16,614
	その他の教育活動外収入	0	0	0
	教育活動外収入計	10,406,000	10,389,386	16,614
	科目	予算	決算	差異
	借入金等利息	0	0	0
その他の教育活動外支出	0	0	0	

事業活動支出の部				
	教育活動外支出計	0	0	0
教育活動外収支差額		10,406,000	10,389,386	16,614
経常収支差額		784,120,000	950,324,125	△166,204,125
特別収入の部	科 目	予 算	決 算	差 異
	資産売却差額	0	0	0
	その他の特別収入	0	1,319,470	△1,319,470
	現物寄付	0	1,319,470	△1,319,470
	特別収入計	0	1,319,470	△1,319,470
	科 目	予 算	決 算	差 異
	資産処分差額	0	15,185,774	△15,185,774
	施設処分差額	0	1,825,408	△1,825,408
設備処分差額	0	13,360,366	△13,360,366	
その他の特別支出	0	0	0	
特別支出計	0	15,185,774	△15,185,774	
特別収支差額		0	△13,866,304	13,866,304
[予備費]		(0)		
		45,000,000		45,000,000
基本金組入前当年度収支差額		739,120,000	936,457,821	△197,337,821
基本金組入額合計		△75,730,000	0	△75,730,000
当年度収支差額		663,390,000	936,457,821	△273,067,821
前年度繰越収支差額		△1,430,012,000	△1,430,012,284	284
基本金取崩額		0	51,219,617	△51,219,617
翌年度繰越収支差額		△766,622,000	△442,334,846	△324,287,154
(参考)				
事業活動収入計		3,047,782,000	3,107,206,723	△59,424,723
事業活動支出計		2,308,662,000	2,170,748,902	137,913,098

事業活動収支内訳表

令和 3年 4月 1日から
令和 4年 3月31日まで

(単位 : 円)

科 目		部 門	学校法人	上武大学	上武大学 附属幼稚園	総 額
教育活動収入の支	学生生徒等納付金		0	2,605,185,300	8,661,310	2,613,846,610
	授業料		0	1,671,843,200	0	1,671,843,200
	入学金		0	117,240,000	0	117,240,000
	実験実習料		0	169,410,400	0	169,410,400
	施設設備資金		0	581,931,700	0	581,931,700
	設備維持費		0	0	1,449,000	1,449,000
	基本保育料		0	0	2,909,090	2,909,090
	特定保育料		0	0	4,303,220	4,303,220
	その他の納付金		0	64,760,000	0	64,760,000
	手数料		0	21,447,864	260,000	21,707,864
	入学検定料		0	15,780,000	0	15,780,000
	試験料		0	1,819,000	0	1,819,000
	証明手数料		0	670,500	0	670,500
	大学入学共通テスト実施手数料		0	3,178,364	0	3,178,364
	入園受入準備費		0	0	260,000	260,000
	寄付金		5,500,000	66,095,000	162,000	71,757,000
	特別寄付金		5,500,000	1,095,000	0	6,595,000
	一般寄付金		0	65,000,000	162,000	65,162,000
	経常費等補助金		370,000	219,465,402	127,566,690	347,402,092
	国庫補助金		0	219,245,700	0	219,245,700
地方公共団体補助金		370,000	219,702	6,472,500	7,062,202	
施設型給付費		0	0	121,094,190	121,094,190	

(単位 : 円)

科 目	部 門		上武大学 附属幼稚園	総 額
	学校法人	上武大学		
付随事業収入	84	3,600,152	7,930,179	11,530,415
補助活動収入	84	2,225,672	7,930,179	10,155,935
受託事業収入	0	1,374,480	0	1,374,480
雑収入	2,130,245	26,712,916	410,725	29,253,886
施設設備利用料	62,820	2,535,580	368,778	2,967,178
県私学振興会退職交付金収入	180,792	23,753,053	0	23,933,845
その他の雑収入	1,886,633	424,283	41,947	2,352,863
教育活動収入計	8,000,329	2,942,506,634	144,990,904	3,095,497,867
人件費	67,075,409	936,220,393	84,520,516	1,087,816,318
教員人件費	0	644,871,607	67,917,385	712,788,992
職員人件費	43,396,209	266,509,726	16,603,131	326,509,066
役員報酬	23,679,200	0	0	23,679,200
退職給与引当金繰入額	0	16,501,036	0	16,501,036
退職金	0	8,338,024	0	8,338,024
教育研究経費	0	866,382,333	41,271,511	907,653,844
消耗品費	0	20,649,580	8,415,938	29,065,518
光熱水費	0	43,484,406	2,426,838	45,911,244
旅費交通費	0	1,526,272	10,465	1,536,737
奨学費	0	413,669,438	0	413,669,438
車両燃料費	0	1,487,333	365,200	1,852,533
福利費	0	10,136,216	18,360	10,154,576
通信運搬費	0	6,445,281	220,253	6,665,534
印刷製本費	0	6,868,037	306,654	7,174,691
出版物費	0	961,846	9,680	971,526
修繕費	0	26,195,188	3,954,643	30,149,831

(単位：円)

科 目	部 門		上武大学 附属幼稚園	総 額
	学校法人	上武大学		
保険費	0	830,710	220,489	1,051,199
賃借費	0	2,899,327	137,872	3,037,199
公租公課	0	737,050	149,600	886,650
諸会費	0	969,867	196,580	1,166,447
報酬手数料	0	8,764,797	7,898	8,772,695
学生生徒活動補助費	0	48,525,610	0	48,525,610
委託費	0	22,455,417	242,600	22,698,017
研究費	0	8,417,931	0	8,417,931
減価償却額	0	241,358,027	24,586,819	265,944,846
雑費	0	0	1,622	1,622
管理経費	21,545,220	132,507,986	5,380,760	159,433,966
消耗品費	2,037,178	4,438,047	725,072	7,200,297
光熱水費	935,533	3,893,691	0	4,829,224
旅費交通費	8,160	6,716,443	26,845	6,751,448
車輛燃料費	163,010	3,102,007	3,800	3,268,817
福利費	446,572	2,397,971	473,088	3,317,631
通信運搬費	478,139	5,523,787	48,380	6,050,306
印刷製本費	351,552	14,684,570	0	15,036,122
出版物費	129,066	27,978	41,850	198,894
修繕費	1,175,093	4,455,638	471,483	6,102,214
保険費	421,920	549,160	106,195	1,077,275
賃借費	193,512	3,186,815	310,800	3,691,127
公租公課	144,847	1,133,337	455,166	1,733,350
広告費	0	34,756,870	0	34,756,870
諸会費	1,376,200	533,000	84,900	1,994,100

(単位：円)

科 目		部 門		上武大学 附属幼稚園	総 額
		学校法人	上武大学		
	渉外費	126,471	2,542,050	37,632	2,706,153
	報酬手数料	10,597,060	217,754	230,788	11,045,602
	委託費	710,754	9,390,363	563,018	10,664,135
	私大経常費返還金	84,000	0	0	84,000
	補助活動収入原価	0	0	1,236,900	1,236,900
	減価償却額	2,061,933	34,914,725	564,843	37,541,501
	雑費	104,220	43,780	0	148,000
	徴収不能額等	0	659,000	0	659,000
	徴収不能引当金繰入額	0	498,000	0	498,000
	徴収不能額	0	161,000	0	161,000
	教育活動支出計	88,620,629	1,935,769,712	131,172,787	2,155,563,128
	教育活動収支差額	△80,620,300	1,006,736,922	13,818,117	939,934,739
教育活動の外部収入支	事業				
	受取利息・配当金	10,191,359	491	197,536	10,389,386
	第3号基本金引当特定資産運用収入	1,600,000	0	0	1,600,000
	その他の受取利息・配当金	8,591,359	491	197,536	8,789,386
	その他の教育活動外収入	0	0	0	0
	教育活動外収入計	10,191,359	491	197,536	10,389,386
	借入金等利息	0	0	0	0
	その他の教育活動外支出	0	0	0	0

(単位 : 円)

部 門 科 目		学校法人	上武大学	上武大学 附属幼稚園	総 額
		事業活動支出の部			
	教育活動外支出計	0	0	0	0
	教育活動外収支差額	10,191,359	491	197,536	10,389,386
	経常収支差額	△70,428,941	1,006,737,413	14,015,653	950,324,125
特別 収入 の 部	事業活動収入				
	資産売却差額	0	0	0	0
	その他の特別収入	0	1,319,470	0	1,319,470
	現物寄付	0	1,319,470	0	1,319,470
	特別収入計	0	1,319,470	0	1,319,470
	事業活動支出				
	資産処分差額	0	15,180,230	5,544	15,185,774
施設処分差額	0	1,825,408	0	1,825,408	
設備処分差額	0	13,354,822	5,544	13,360,366	
その他の特別支出	0	0	0	0	

(単位：円)

科 目	部 門			総 額
	学校法人	上武大学	上武大学 附属幼稚園	
事業活動支出の部				
	特別支出計	0	15,180,230	5,544
特別収支差額	0	△13,860,760	△5,544	△13,866,304
基本金組入前当年度収支差額	△70,428,941	992,876,653	14,010,109	936,457,821
基本金組入額合計	0	0	0	0
当年度収支差額	△70,428,941	992,876,653	14,010,109	936,457,821
基本金取崩額	51,219,617	0	0	51,219,617

(参考)

事業活動収入計	18,191,688	2,943,826,595	145,188,440	3,107,206,723
事業活動支出計	88,620,629	1,950,949,942	131,178,331	2,170,748,902

貸借対照表

令和 4年 3月31日

(単位 円)

資 産 の 部			
科 目	本 年 度 末	前 年 度 末	増 減
固定資産	11,881,163,998	12,032,592,858	△151,428,860
有形固定資産	8,531,688,094	8,797,725,143	△266,037,049
土地	1,857,218,220	1,857,218,220	0
建物	5,796,768,376	6,002,134,401	△205,366,025
構築物	438,734,071	470,125,083	△31,391,012
教育研究用機器備品	241,951,137	274,082,310	△32,131,173
管理用機器備品	26,865,772	28,399,267	△1,533,495
図書	135,894,035	126,099,398	9,794,637
車輛	28,756,483	34,166,464	△5,409,981
建設仮勘定	5,500,000	5,500,000	0
特定資産	1,217,937,030	1,102,292,072	115,644,958
退職給与引当特定資産	67,467,030	51,822,072	15,644,958
減価償却引当特定資産	750,000,000	650,000,000	100,000,000
第3号基本金引当特定資産	400,470,000	400,470,000	0
その他の固定資産	2,131,538,874	2,132,575,643	△1,036,769
電話加入権	2,539,356	2,539,356	0
ソフトウェア	12,863,951	13,855,520	△991,569
施設利用権	410,567	455,767	△45,200
出資金	425,000	425,000	0
有価証券	2,107,500,000	2,107,500,000	0
長期貸付金	7,800,000	7,800,000	0
流動資産	9,176,241,251	8,075,368,769	1,100,872,482
現金預金	9,142,170,137	8,045,225,821	1,096,944,316
未収入金	21,232,072	18,030,871	3,201,201
短期貸付金	2,600,000	2,600,000	0
前払金	10,239,042	9,512,077	726,965
資産の部合計	21,057,405,249	20,107,961,627	949,443,622
負 債 の 部			
科 目	本 年 度 末	前 年 度 末	増 減
固定負債	67,467,028	51,822,072	15,644,956
退職給与引当金	67,467,028	51,822,072	15,644,956
流動負債	166,790,560	169,449,715	△2,659,155
未払金	29,698,585	29,435,650	262,935
前受金	119,152,070	124,496,764	△5,344,694
預り金	17,939,905	15,517,301	2,422,604
負債の部合計	234,257,588	221,271,787	12,985,801
純 資 産 の 部			
科 目	本 年 度 末	前 年 度 末	増 減
基本金	21,265,482,507	21,316,702,124	△51,219,617
第1号基本金	20,717,012,507	20,768,232,124	△51,219,617
第3号基本金	400,470,000	400,470,000	0
第4号基本金	148,000,000	148,000,000	0
繰越収支差額	△442,334,846	△1,430,012,284	987,677,438
翌年度繰越収支差額	△442,334,846	△1,430,012,284	987,677,438
純資産の部合計	20,823,147,661	19,886,689,840	936,457,821
負債及び純資産の部合計	21,057,405,249	20,107,961,627	949,443,622

1 重要な会計方針

(1) 引当金の計上基準

徴収不能引当金

未収入金の徴収不能に備えるため、徴収不能実績率により、徴収不能見込額を計上している。

退職給与引当金

退職金の支給に備えるため、期末要支給額 478,025,127 円から公益財団法人群馬県私学振興会よりの交付金相当額を控除した金額の 100%を計上している。

(2) その他の重要な会計方針

有価証券の評価基準及び評価方法

有価証券の評価基準及び評価方法は移動平均法に基づく原価法である。

預り金その他経過項目に係る収支の表示方法

預り金に係る収入と支出は相殺して表示している。

食堂その他教育活動に付随する活動に係る収支の表示方法

補助活動に係る収支は総額で表示している。

2	重要な会計方針の変更等	該当無し
3	減価償却額の累計額の合計額	12,170,489,539 円
4	徴収不能引当金の合計額	498,000 円
5	担保に供されている資産の種類及び額は、次のとおりである。	該当無し
6	翌会計年度以後の会計年度において基本金への組入れを行うこととなる金額	979,000 円
7	当該会計年度の末日において第 4 号基本金に相当する資金を有していない場合のその旨と対策 第 4 号基本金に相当する資金を有しており、該当しない。	
8	その他財政及び経営の状況を正確に判断するために必要な事項	

・ 有価証券の時価情報

① 総括表

(単位 円)

	当年度 (令和 4 年 3 月 31 日)		
	貸借対照表計上額	時価	差額
時価が貸借対照表計上額を超えるもの	2,507,500,000	2,532,350,000	24,850,000
(うち満期保有目的の債券)	(2,507,500,000)	(2,532,350,000)	(24,850,000)
時価が貸借対照表計上額を超えないもの	0	0	0
(うち満期保有目的の債券)	(0)	(0)	(0)
合 計	2,507,500,000	2,532,350,000	24,850,000
(うち満期保有目的の債券)	(2,507,500,000)	(2,532,350,000)	(24,850,000)
時価のない有価証券	0		
有価証券合計	2,507,500,000		

② 明細表

(単位 円)

	当年度 (令和 4 年 3 月 31 日)		
	貸借対照表計上額	時価	差額
債券	2,507,500,000	2,532,350,000	24,850,000
株式	0	0	0
投資信託	0	0	0
貸付信託	0	0	0
その他	0	0	0
合 計	2,507,500,000	2,532,350,000	24,850,000
時価のない有価証券	0		
有価証券合計	2,507,500,000		

固 定 資 産 明 細 表

令和 3 年 4 月 1 日から

令和 4 年 3 月 3 1 日まで

(単位 円)

科 目	期 首 残 高	当 期 増 加 額	当 期 減 少 額	期 末 残 高	減 価 償 却 額 の 額	期 末 差 引 残 高	摘 要	
有形固定資産	土地	1,857,218,220	0	0	1,857,218,220		1,857,218,220	
	建物	13,892,907,067	14,700,000	16,675,000	13,890,932,067	8,094,163,691	5,796,768,376	当期の増加及び減少は、伊勢崎C図書館棟冷水ポンプ交換・高崎C学生ホール空調機更新工事が主である。
	構築物	2,194,926,671	2,904,000	1,579,074	2,196,251,597	1,757,517,526	438,734,071	当期の増加及び減少は、テニスコート改修工事・河川敷野球場防球ネット工事・野球場バックネット工事である。
	教育研究用機器備品	1,586,009,065	15,505,326	78,125,126	1,523,389,265	1,281,438,128	241,951,137	当期の増加及び減少は、経年劣化に伴う備品交換等である。 現物寄附は、1,319,470円である。
	管理用機器備品	178,082,991	1,349,500	0	179,432,491	152,566,719	26,865,772	当期の増加は、高崎C学生ホールテーブル・幼稚園給食室冷凍庫等である。
	図書	859,299,001	9,811,635	8,366,020	860,744,616	724,850,581	135,894,035	
	車輜	161,552,367	2,859,842	1,238,260	163,173,949	134,417,466	28,756,483	当期の増加は、陸上部車輜等である。
	建設仮勘定	5,500,000	0	0	5,500,000		5,500,000	
	計	20,735,495,382	47,130,303	105,983,480	20,676,642,205	12,144,954,111	8,531,688,094	
特定資産	退職給与引当特定資産	51,822,072	67,467,030	51,822,072	67,467,030	0	67,467,030	当期の増減額は、60歳以上の教職員数の変動によるものである。
	減価償却引当特定資産	650,000,000	100,000,000	0	750,000,000	0	750,000,000	当期の増加は、平成29年度から5年間にわたり計画された積立である。
	第3号基本金引当特定資産	400,470,000	0	0	400,470,000	0	400,470,000	
	計	1,102,292,072	167,467,030	51,822,072	1,217,937,030	0	1,217,937,030	
その他の固定資産	電話加入権	2,539,356	0	0	2,539,356	0	2,539,356	
	施設利用権	678,000	0	0	678,000	267,433	410,567	
	ソフトウェア	33,643,946	4,488,000	0	38,131,946	25,267,995	12,863,951	当期の増加は、図書館入館管理システムである。
	出資金	425,000	0	0	425,000	0	425,000	
	有価証券	2,107,500,000	0	0	2,107,500,000	0	2,107,500,000	
	長期貸付金	7,800,000	0	0	7,800,000	0	7,800,000	
	計	2,152,586,302	4,488,000	0	2,157,074,302	25,535,428	2,131,538,874	
合 計	23,990,373,756	219,085,333	157,805,552	24,051,653,537	12,170,489,539	11,881,163,998		

借 入 金 明 細 表

令和 3年 4月 1日

令和 4年 3月 31日

(単位 円)

借 入 先		期 首 残 高	当 期 増 加 額	当 期 減 少 額	期 末 残 高	利 率	返 済 期 限	摘 要
長 期 借 入 金	公融 的機							
	金関	0	0	0	0			
	小 計	0	0	0	0			
	市融 中機							
	金関	0	0	0	0			
	小 計	0	0	0	0			
	そ の 他							
	小 計	0	0	0	0			
	計	0	0	0	0			
	短 期 借 入 金	公融 的機						
金関		0	0	0	0			
小 計		0	0	0	0			
市融 中機								
金関		0	0	0	0			
小 計		0	0	0	0			
そ の 他								
小 計		0	0	0	0			
返済期限が1年以内の長期借入金		0	0	0	0			
計		0	0	0	0			
合 計		0	0	0	0			

基本金明細表

令和 3年4月 1日から
令和 4年3月31日まで

(単位 円)

事 項	要組入高	組入高	未組入高	摘要
第1号基本金				
前期繰越高	20,772,356,684	20,768,232,124	4,124,560	
当期取崩高				
1 建 物				
大学 (伊勢崎キャンパス) 屋上冷温水ポンプ工事	2,600,000			
大学 (高崎キャンパス) 学生ホール空調機更新工事	12,100,000			
大学 (ビジネス) 除却	△ 16,675,000			
小 計	△ 1,975,000	△ 1,975,000	0	
未払金の支払に伴う組入れ		2,970,000	△ 2,970,000	
2 構築物				
大学 (伊勢崎キャンパス) テニスコート改修工事	1,100,000			
大学 (高崎キャンパス) 河川敷野球場防球ネット工事	825,000			
大学 (伊勢崎キャンパス) 野球場バックネット裏工事	979,000			
大学 (ビジネス) 除却	△ 1,579,074			
小 計	1,324,926	345,926	979,000	未払金未組入
3 教育研究用機器備品				
大学 (ビジネス) 科研費現物寄附	1,319,470			
大学 (ビジネス) パソコン他	9,578,507			
大学 (ビジネス) パソコン他除却	△ 48,302,311			
大学 (看護) パソコン他	2,536,854			
大学 (看護) パソコン他除却	△ 29,767,381			
幼稚園 遊具等他	2,070,495			
幼稚園 ピアノ椅子他除却	△ 55,434			
小 計	△ 62,619,800	△ 62,619,800	0	
4 管理用機器備品				
大学 (高崎キャンパス) 学生ホールテーブル	462,000			
大学 (高崎キャンパス) 広報用バックパネル	255,000			
大学 (看護) シュレッダー	269,500			
幼稚園 冷凍庫	363,000			
小 計	1,349,500	1,349,500	0	
未払金の支払に伴う組入れ		1,154,560	△ 1,154,560	
5 図 書				
大学 (ビジネス)	6,518,185			
大学 (ビジネス) 除却	△ 8,366,020			
大学 (看護)	3,194,043			
幼稚園	99,407			
小 計	1,445,615	1,445,615	0	
6 車輛				
大学 (ビジネス)	2,859,842			
大学 (ビジネス) 除却	△ 1,238,260			
小 計	1,621,582	1,621,582	0	
7 ソフトウェア				
大学 (ビジネス) 入館管理システム	4,488,000			
小 計	4,488,000	4,488,000	0	
計	△ 54,365,177	△ 51,219,617	979,000	
当期末残高	20,717,991,507	20,717,012,507	979,000	
第3号基本金				
前期繰越高	-	400,470,000	-	
当期末残高	-	400,470,000	-	
第4号基本金				
前期繰越高	148,000,000	148,000,000	0	
当期末残高	148,000,000	148,000,000	0	
合 計				
前期繰越高	-	21,316,702,124	4,124,560	
当期組入高	-	0	0	
当期取崩高	-	△ 51,219,617	-	
当期末残高	-	21,265,482,507	979,000	

第3号基本金の組入れに係る計画集計表

(単位 円)

番号	基金の名称	第3号基本金引当特定資産運用収入	第3号基本金当期末残高
1	三俣記念基金	1,200,000	300,000,000
2	あらくさ基金	400,000	100,470,000
計		1,600,000	400,470,000

財産目録

(令和4年3月31日現在)

I 資産総額	21,057,405,249 円
内 基本財産	8,531,688,094 円
運用財産	12,525,717,155 円
II 負債総額	234,257,588 円
III 正味財産	20,823,147,661 円

区 分	金 額
資産額	
1 基本財産	
土地	168,292.67 m ² 1,857,218,220 円
建物	51,998.48 m ² 5,796,768,376 円
構築物	101 件 438,734,071 円
図書	215,530 冊 135,894,035 円
教具・校具及び備品	22,050 点 268,816,909 円
車輛	29 台 28,756,483 円
建設仮勘定	1 件 5,500,000 円
2 運用財産	
預金・現金	9,142,170,137 円
未収入金	21,232,072 円
短期貸付金	2,600,000 円
積立金	1,217,937,030 円
前払金	10,239,042 円
電話加入権	2,539,356 円
ソフトウェア	12,863,951 円
施設利用権	410,567 円
長期貸付金	7,800,000 円
出資金	425,000 円
有価証券	2,107,500,000 円
資 産 総 額	21,057,405,249 円
負債額	
1 固定負債	67,467,028 円
退職給与引当金	67,467,028 円
2 流動負債	166,790,560 円
未払金	29,698,585 円
前受金	119,152,070 円
預り金	17,939,905 円
負 債 総 額	234,257,588 円
正味財産(資産総額－負債総額)	20,823,147,661 円

監査報告書

令和4年5月30日

学校法人 学文館
理事会・評議員会 御中

学校法人学文館

監事

主 正 文



監事

吉澤孝夫



私たち監事は、私立学校法第37条第3項の規定及び学校法人学文館寄附行為第15条に基づき、学校法人学文館の令和3年度（令和3年4月1日から令和4年3月31日まで）の業務若しくは及び財産の状況又は理事の業務執行の状況について監査致しました。その方法及び結果については以下の通りご報告致します。

I) 監査の方法及び内容

私たち監事は、理事会及びその他重要な会議に出席するほか、理事から業務の報告を受け、必要に応じて説明を求めました。また、私立学校振興助成法第14条第3項の規定に基づき監査を実施した会計監査人と連携し、重要な書類を閲覧し、必要と思われる監査手続を実施致しました。

II) 監査の結果

学校法人学文館の業務若しくは財産の状況又は理事の業務執行の状況に関し、不正の行為又は法令若しくは寄附行為に違反する重大な事実は認められませんでした。また、財産目録、貸借対照表及び収支計算書は、学校法人学文館の財産の状況及び経営状況を正しく示しているものと認めます。

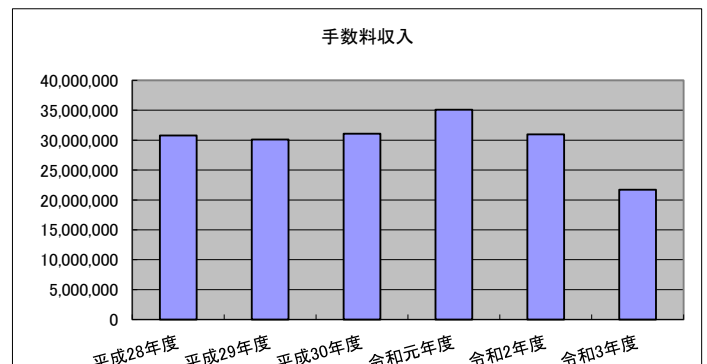
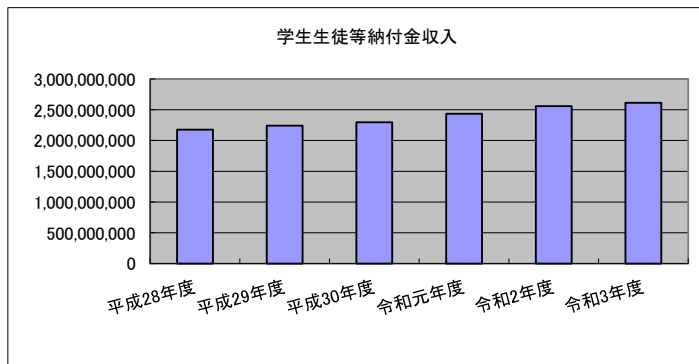
以上

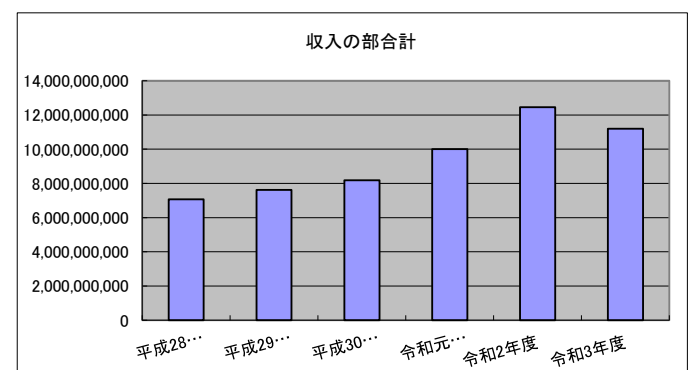
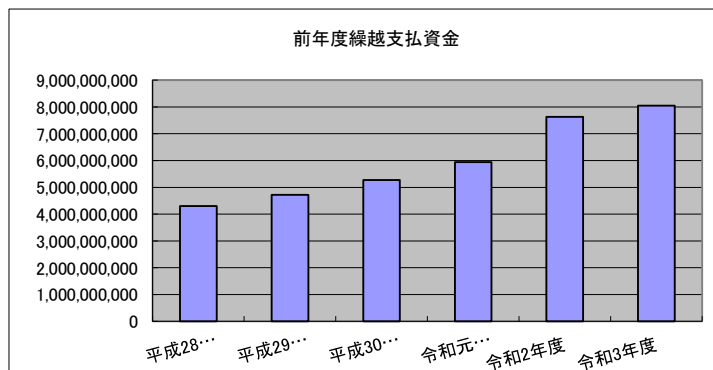
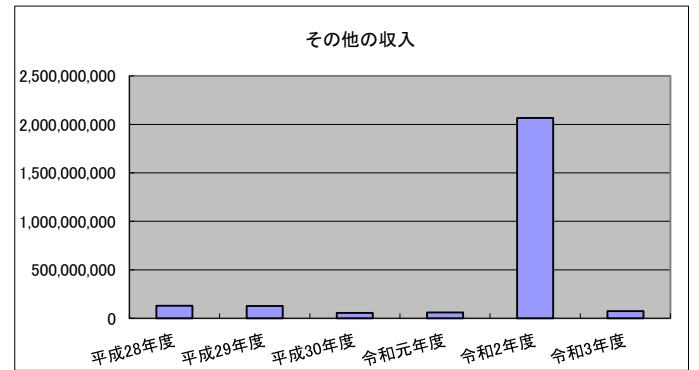
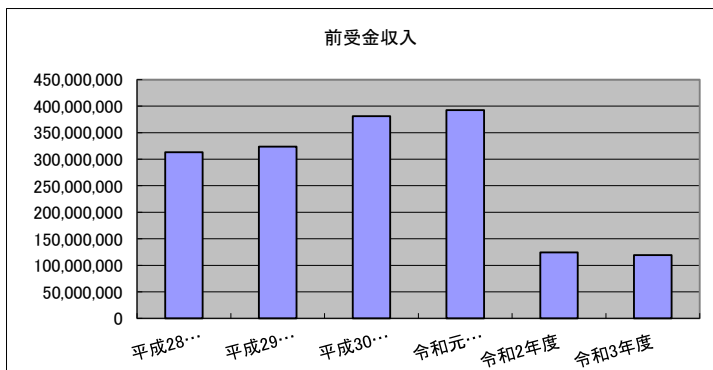
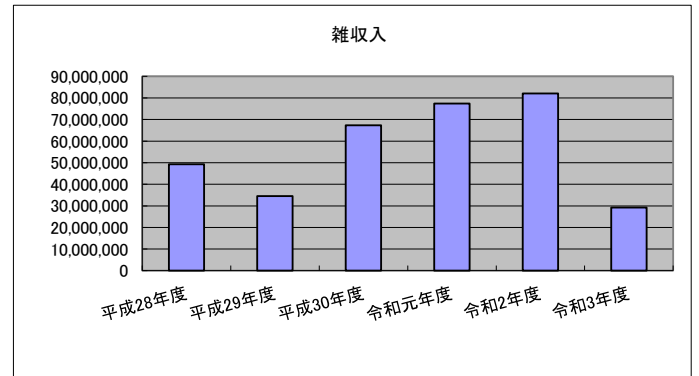
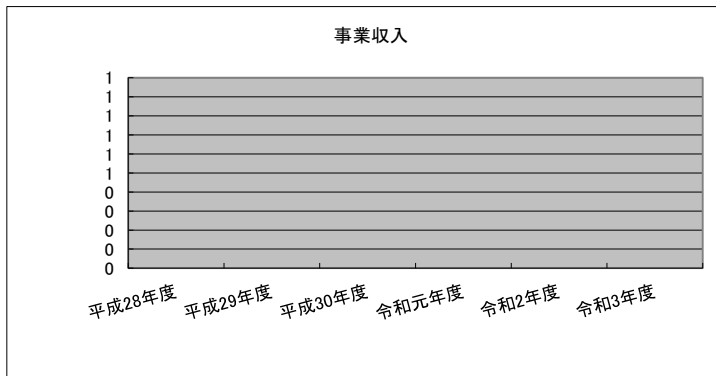
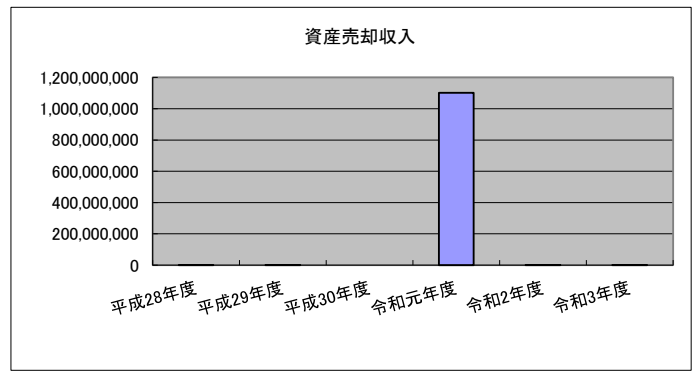
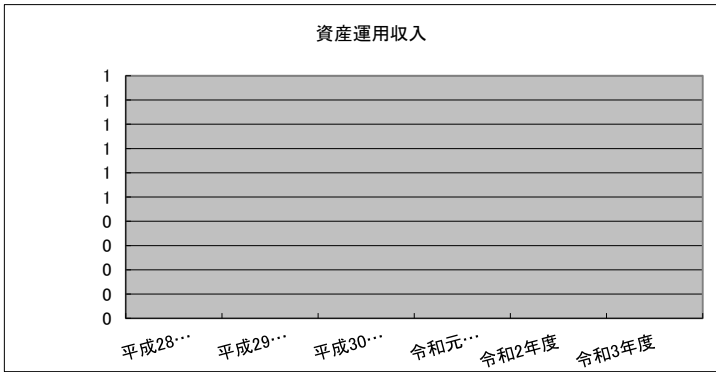
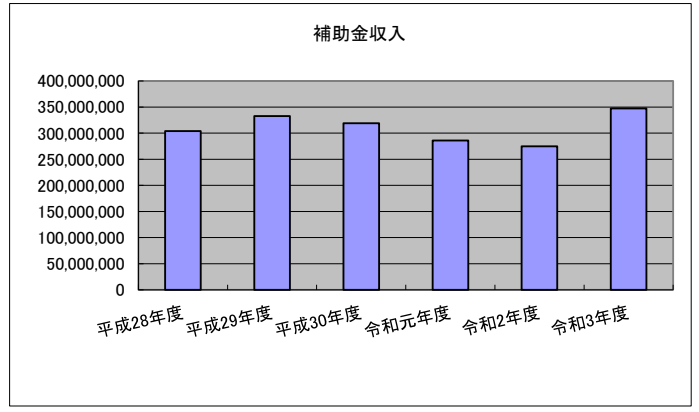
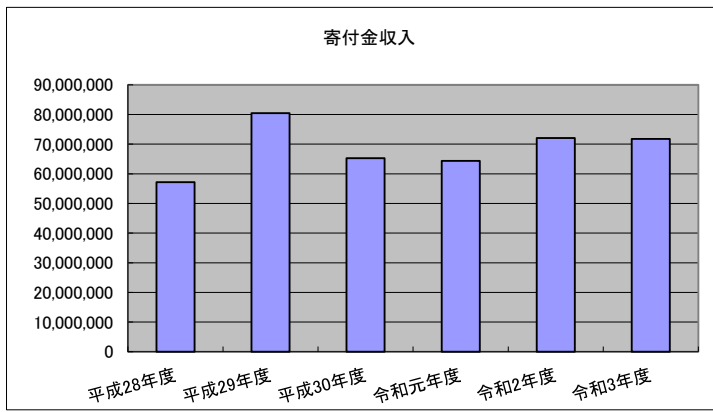
資金収支計算書 6ヵ年推移

1. 資金収支計算書

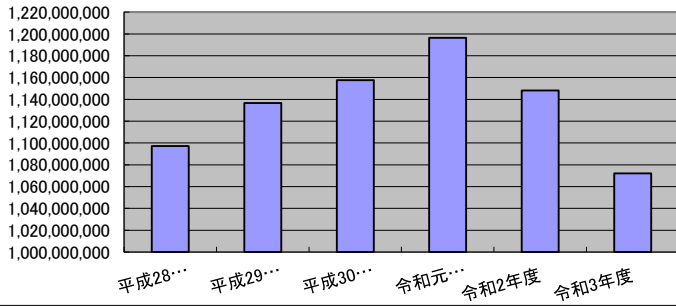
科目	平成28年度	平成29年度	平成30年度	令和元年度	令和2年度	令和3年度
学生生徒等納付金収入	2,177,030,570	2,240,949,550	2,296,872,780	2,433,948,160	2,557,782,580	2,613,846,610
手数料収入	30,787,890	30,113,760	31,079,570	35,085,490	30,957,214	21,707,864
寄付金収入	57,167,187	80,470,000	65,240,000	64,327,100	72,019,000	71,757,000
補助金収入	304,010,124	332,721,437	319,068,374	286,006,762	274,819,170	347,402,092
資産運用収入						
資産売却収入	1,284,750	300,000	0	1,101,595,714	52,320	20,000
事業収入						
付随事業・収益事業収入	19,410,376	16,134,274	14,503,880	11,494,368	10,145,415	11,530,415
受取利息・配当金収入	28,024,990	27,849,873	28,550,715	19,386,191	13,399,961	10,389,386
雑収入	49,217,317	34,531,272	67,299,548	77,433,903	82,036,447	29,253,886
前受金収入	313,237,750	323,512,000	381,263,320	392,367,250	124,252,000	119,106,320
その他の収入	129,614,048	127,934,624	55,442,194	60,742,579	2,065,175,073	74,194,547
資金収入調整勘定	△ 344,070,047	△ 322,541,282	△ 352,714,713	△ 416,531,925	△ 411,056,649	△ 146,181,086
前年度繰越支払資金	4,304,691,689	4,722,786,875	5,274,356,531	5,939,318,429	7,627,142,971	8,045,225,821
収入の部合計	7,070,406,644	7,614,762,383	8,180,962,199	10,005,174,021	12,446,725,502	11,198,252,855
人件費支出	1,097,250,038	1,136,677,297	1,157,544,605	1,196,496,628	1,148,057,733	1,072,171,362
教育研究経費支出	584,626,315	680,498,908	605,140,728	650,196,099	747,543,861	641,708,998
管理経費支出	169,419,490	176,041,184	190,156,667	122,935,911	139,962,844	121,892,465
施設関係支出	353,769,434	146,799,263	41,027,802	206,444,772	106,844,000	17,604,000
設備関係支出	45,759,627	57,712,842	130,037,454	57,060,546	43,819,061	32,694,833
資産運用支出	102,231,375	139,216,000	129,999,880	119,112,856	151,822,072	167,467,030
その他の支出	64,313,809	59,882,332	48,006,235	75,323,429	2,099,163,938	41,390,927
資金支出調整勘定	△ 69,750,319	△ 56,421,974	△ 60,269,601	△ 49,539,191	△ 35,713,818	△ 38,846,897
翌年度繰越支払資金	4,722,786,875	5,274,356,531	5,939,318,429	7,627,142,971	8,045,225,821	9,142,170,137
支出の部合計	7,070,406,644	7,614,762,383	8,180,962,199	10,005,174,021	12,446,725,512	11,198,252,855

平成27年度より学校会計基準の変更により一部科目の変更があった。
 第3号基本金運用収入 資産運用収入⇒受取利息・配当金収入へ
 受取利息配当金収入 資産運用収入⇒受取利息・配当金収入へ
 施設設備利用料収入 資産運用収入⇒雑収入へ
 補助活動収入 事業収入⇒付随事業・収益事業収入へ
 受託事業収入 事業収入⇒付随事業・収益事業収入へ
 公開講座収入 事業収入⇒付随事業・収益事業収入へ

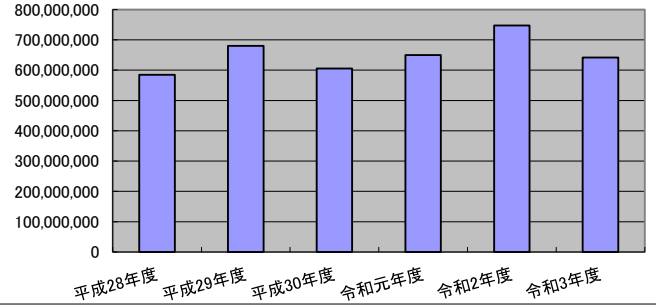




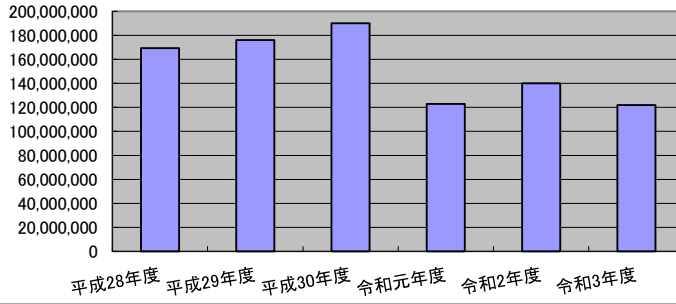
人件費支出



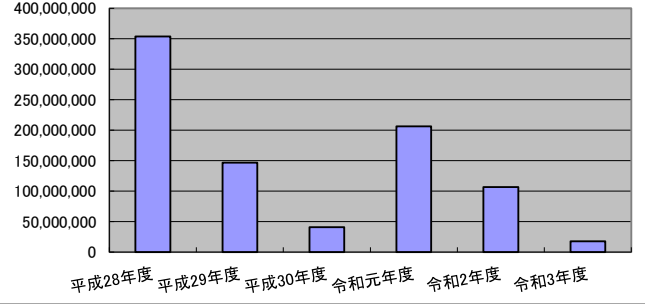
教育研究経費支出



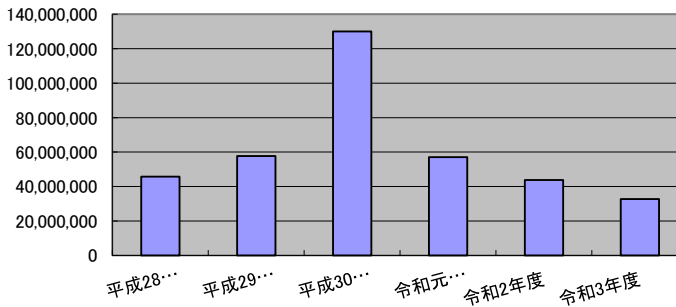
管理経費支出



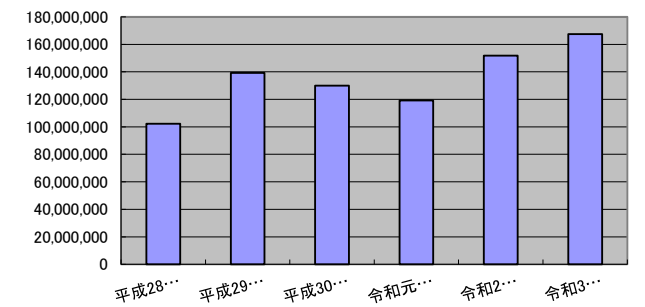
施設関係支出



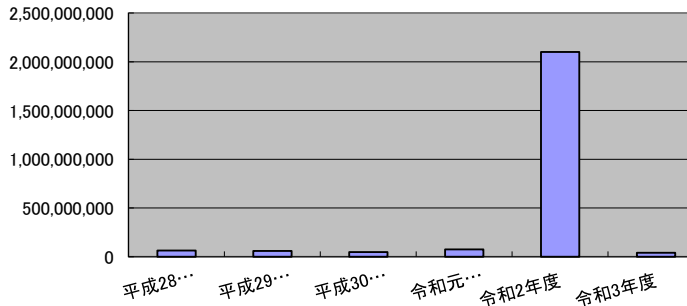
設備関係支出



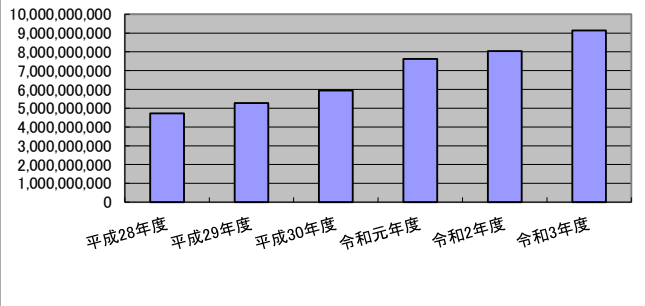
資産運用支出



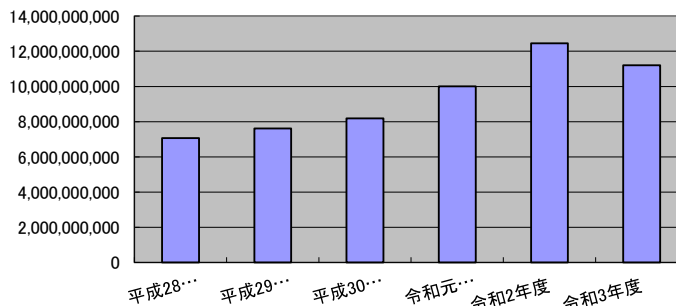
その他の支出



翌年度繰越支払資金



支出の部合計



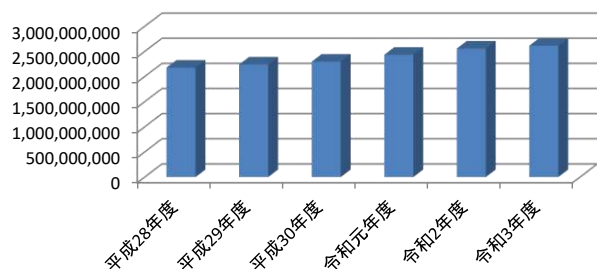
事業活動収支計算書 6ヵ年推移

2.事業活動収支計算書

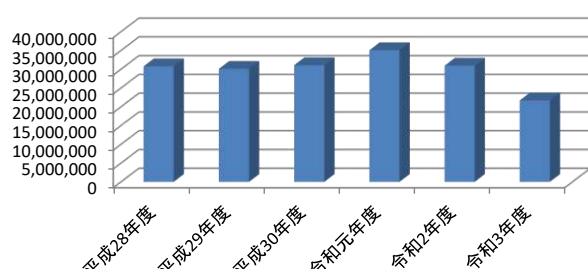
教育活動収支

科目	平成28年度	平成29年度	平成30年度	令和元年度	令和2年度	令和3年度
学生生徒等納付金	2,177,030,570	2,240,949,550	2,296,872,780	2,433,948,160	2,557,782,590	2,613,846,610
手数料	30,787,890	30,113,760	31,079,570	35,085,490	30,957,214	21,707,864
寄付金	57,167,187	80,470,000	65,240,000	64,327,100	72,019,000	71,757,000
經常費等補助金	296,397,124	302,721,437	313,446,374	286,006,762	274,819,170	347,402,092
付随事業収入	19,410,376	16,134,274	14,503,880	11,494,368	10,145,415	11,530,415
雑収入	49,217,317	34,652,272	67,648,548	77,433,903	82,036,447	29,253,886
教育活動収入計	2,630,010,464	2,705,041,293	2,788,791,152	2,908,295,783	3,027,759,836	3,095,497,867
人件費	1,098,144,413	1,073,661,922	1,148,328,485	1,185,609,604	1,180,766,949	1,087,816,318
教育研究経費	852,804,365	952,463,815	887,224,231	907,149,552	1,012,241,327	907,653,844
管理経費	201,937,532	208,858,199	228,655,601	160,664,799	179,504,354	159,433,966
徴収不能額	571,000	0	0	942,000	515,000	659,000
教育活動支出計	2,153,457,310	2,234,983,936	2,264,208,317	2,254,365,955	2,373,027,630	2,155,563,128
教育活動収支差額	476,553,154	470,057,357	524,582,835	653,929,828	654,732,206	939,934,739

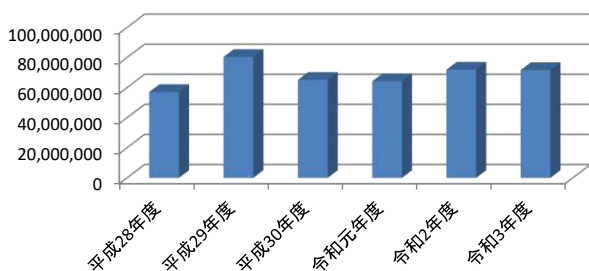
学生生徒等納付金



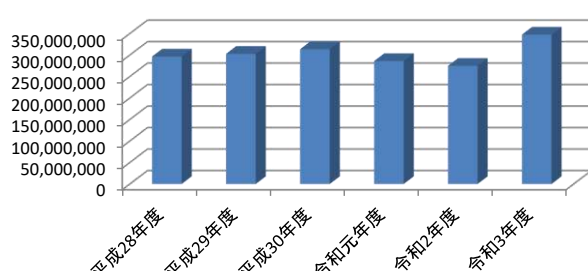
手数料



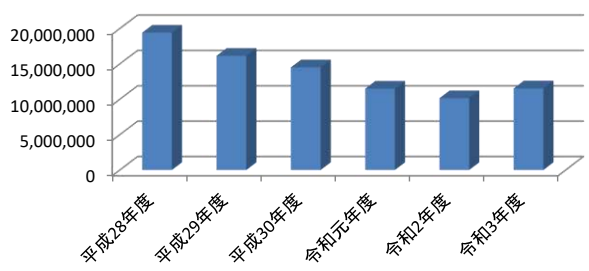
寄付金



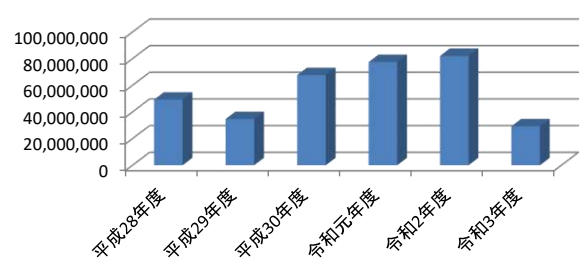
經常費等補助金



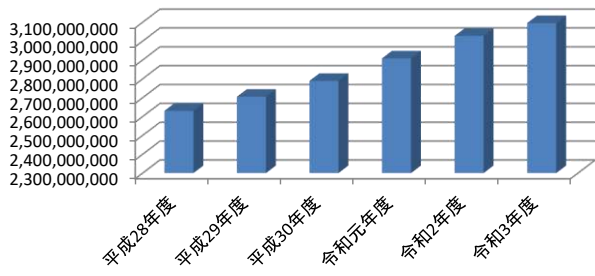
付随事業収入



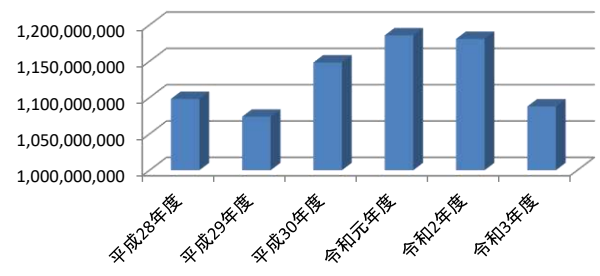
雑収入



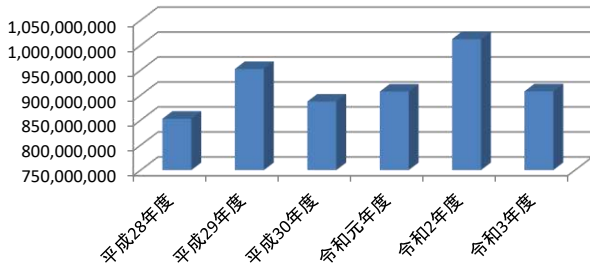
教育活動収入計



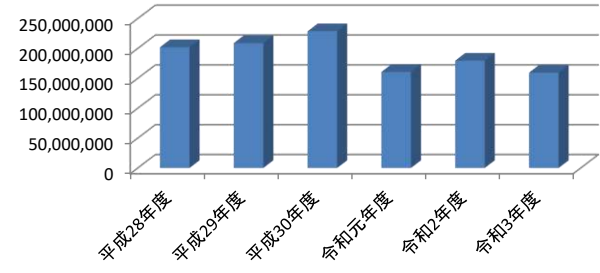
人件費



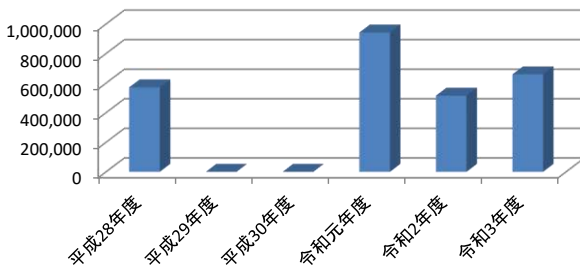
教育研究経費



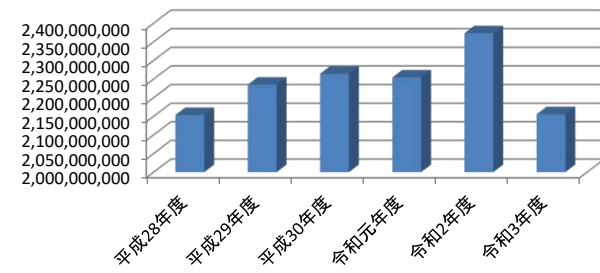
管理経費



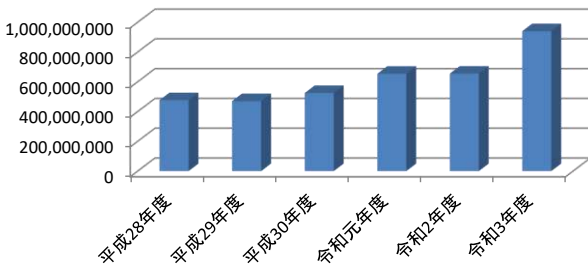
徴収不能額



教育活動支出計



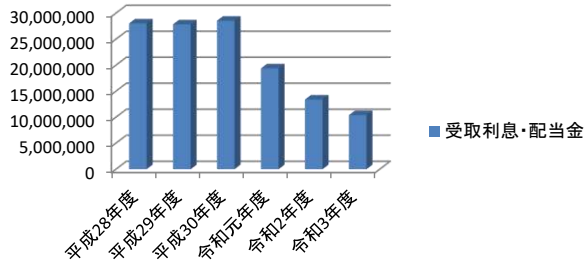
教育活動収支差額



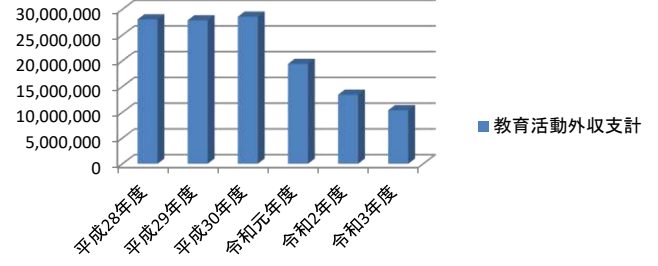
教育活動外収支

科目	平成28年度	平成29年度	平成30年度	令和元年度	令和2年度	令和3年度
受取利息・配当金	28,024,990	27,849,873	28,550,715	19,386,191	13,399,961	10,389,386
教育活動外収支計	28,024,990	27,849,873	28,550,715	19,386,191	13,399,961	10,389,386
教育活動外支出計	0	0	0	0	0	0
教育活動外収支差額	28,024,990	27,849,873	28,550,715	19,386,191	13,399,961	10,389,386

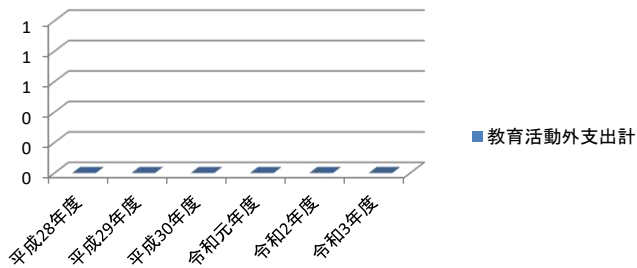
受取利息・配当金



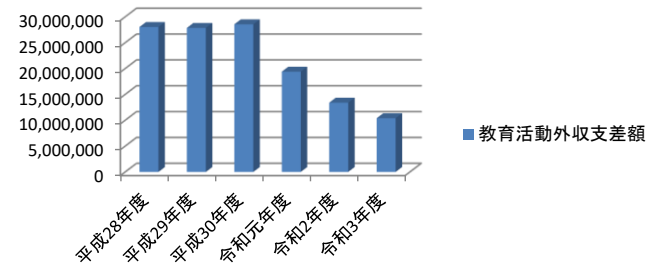
教育活動外収支計



教育活動外支出計

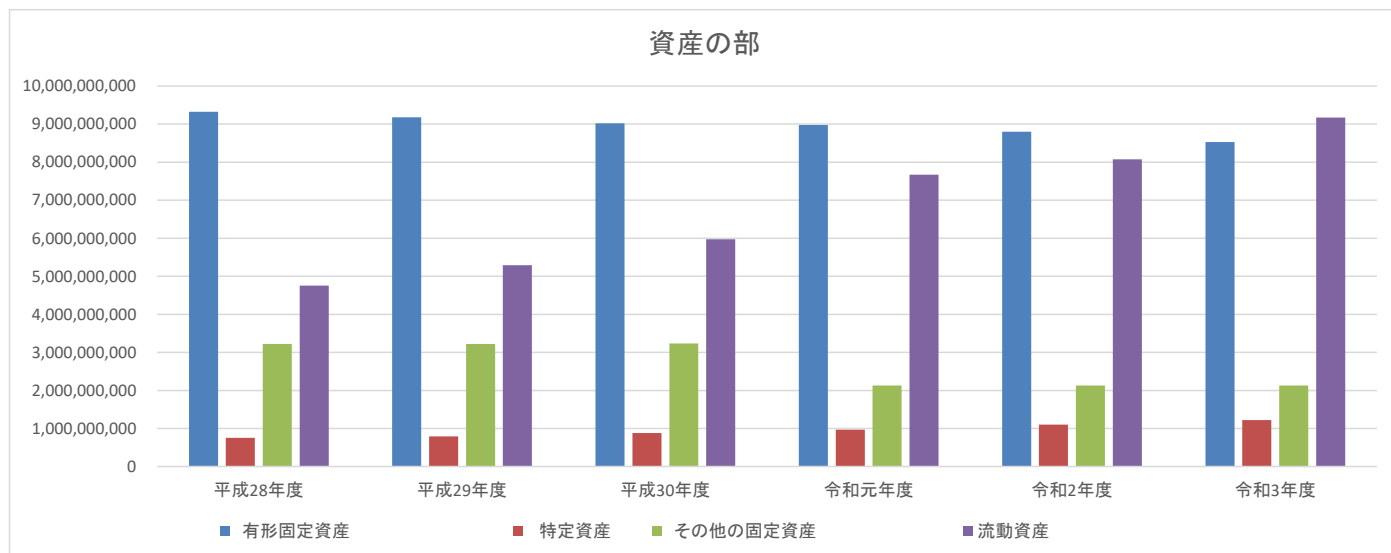


教育活動外収支差額

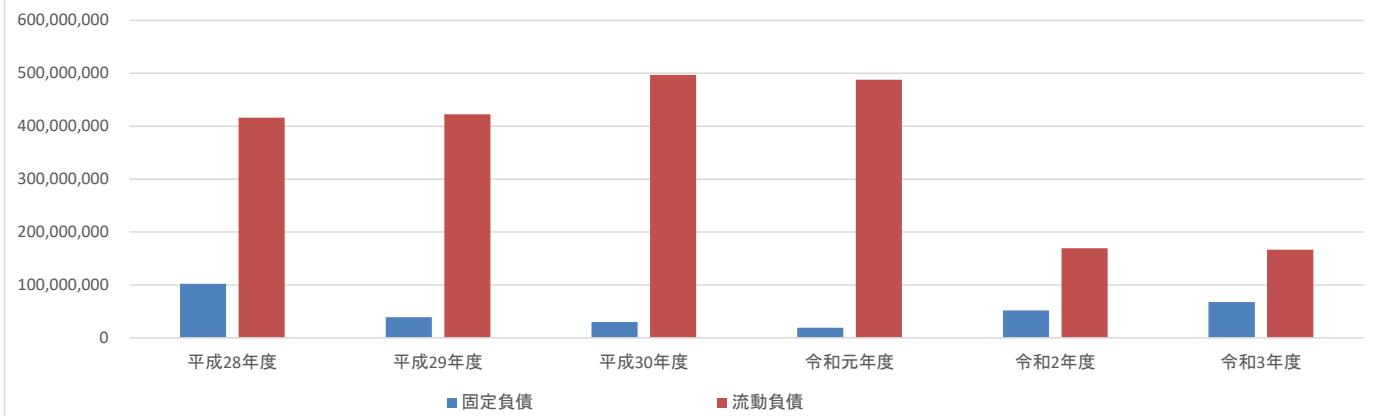


貸借対照表6ヵ年推移

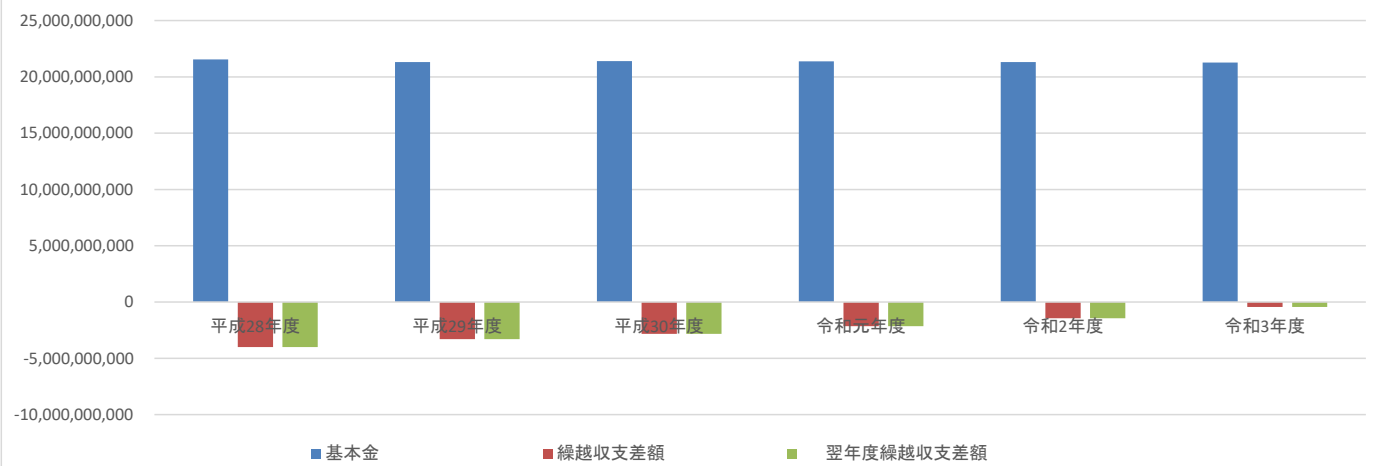
資産の部						
科 目	平成28年度	平成29年度	平成30年度	令和元年度	令和2年度	令和3年度
固定資産	13,301,439,804	13,194,426,235	13,135,355,421	12,074,959,238	12,032,592,858	11,881,153,998
有形固定資産	9,324,990,153	9,181,994,512	9,020,338,892	8,976,166,463	8,797,725,143	8,531,688,094
特定資産	752,701,375	789,686,000	880,469,880	969,582,856	1,102,292,072	1,217,937,030
その他の固定資産	3,223,748,276	3,222,745,723	3,234,546,649	2,129,209,919	2,132,575,643	2,131,528,874
流動資産	4,755,915,365	5,290,178,137	5,975,002,247	7,671,954,355	8,075,368,769	9,176,241,251
資産の部合計	18,057,355,169	18,484,604,372	19,110,357,668	19,746,913,593	20,107,961,627	21,057,395,249
負債の部						
科 目	平成28年度	平成29年度	平成30年度	令和元年度	令和2年度	令和3年度
固定負債	102,231,375	39,216,000	29,999,880	19,112,856	51,822,072	67,467,028
流動負債	416,155,247	422,460,972	496,932,351	487,795,703	169,449,715	166,790,560
負債の部合計	518,386,622	461,676,972	526,932,231	506,908,559	221,271,787	234,257,588
純資産の部						
科 目	平成28年度	平成29年度	平成30年度	令和元年度	令和2年度	令和3年度
基本金	21,545,694,713	21,313,836,021	21,401,739,747	21,377,225,375	21,316,702,124	21,265,482,507
繰越収支差額	△ 4,006,726,166	△ 3,290,908,621	△ 2,818,314,310	△ 2,137,220,341	△ 1,430,012,284	△ 442,334,846
翌年度繰越収支差額	△ 4,006,726,166	△ 3,290,908,621	△ 2,818,314,310	△ 2,137,220,341	△ 1,430,012,284	△ 442,334,846
科 目	平成28年度	平成29年度	平成30年度	令和元年度	令和2年度	令和3年度
負債及び純資産の部合計	18,057,355,169	18,484,604,372	19,110,357,668	19,746,913,593	20,107,961,627	21,057,405,249



負債の部



純資産の部



財務比率表(平成29年度～令和3年度)

事業活動収支計算書関係比率

No.	比率	算式(*100)	対象	2017年度	2018年度	2019年度	2020年度	2021年度
				H29年度	H30年度	R1年度	R2年度	R3年度
1	人件費比率	$\frac{\text{人件費}}{\text{経常収入}}$	本学 全国平均	39.3% 53.8%	40.8% 53.0%	40.5% 53.2%	38.8% 51.8%	35.0%
2	人件費依存率	$\frac{\text{人件費}}{\text{学生生徒等納付金}}$	本学 全国平均	47.9% 71.9%	50.0% 70.9%	48.7% 70.8%	46.2% 69.6%	41.6%
3	教育研究経費比率	$\frac{\text{教育研究経費}}{\text{経常収入}}$	本学 全国平均	34.9% 33.3%	31.5% 33.4%	31.0% 33.5%	33.3% 35.2%	29.2%
4	管理経費比率	$\frac{\text{管理経費}}{\text{経常収入}}$	本学 全国平均	7.6% 8.8%	8.1% 8.8%	8.1% 8.9%	5.9% 8.2%	5.1%
5	借入金等利息比率	$\frac{\text{借入金等利息}}{\text{経常収入}}$	本学 全国平均	0.0% 0.2%	0.0% 0.2%	0.0% 0.2%	0.0% 0.1%	0.0%
6	事業活動収支差額比率	$\frac{\text{基本金組入前当年度収支差額}}{\text{事業活動収入}}$	本学 全国平均	18.7% 4.9%	19.8% 4.6%	22.3% 4.7%	21.2% 5.2%	30.1%
7	基本金組入後収支比率	$\frac{\text{事業活動支出}}{\text{事業活動収入-基本金組入額}}$	本学 全国平均	82.5% 106.5%	82.8% 107.0%	77.7% 107.0%	78.8% 105.8%	69.9%
8	学生生徒納付金比率	$\frac{\text{学生生徒等納付金}}{\text{経常収入}}$	本学 全国平均	82.0% 74.7%	81.5% 74.8%	83.1% 75.1%	84.1% 74.4%	84.2%
9	寄付金比率	$\frac{\text{寄付金}}{\text{事業活動収入}}$	本学 全国平均	3.1% 2.3%	2.7% 2.1%	2.7% 2.1%	2.5% 2.3%	2.4%
10	経常寄付金比率	$\frac{\text{教育活動収支の寄付金}}{\text{経常収入}}$	本学 全国平均	2.9% 1.4%	1.4% 1.4%	2.2% 1.4%	2.4% 1.6%	2.3%
11	補助金比率	$\frac{\text{補助金}}{\text{事業活動収入}}$	本学 全国平均	12.0% 12.5%	11.5% 12.6%	9.7% 12.2%	9.0% 14.1%	11.2%
12	経常補助金比率	$\frac{\text{教育活動収支の補助金}}{\text{経常収入}}$	本学 全国平均	11.1% 12.2%	11.1% 12.2%	9.8% 12.0%	9.0% 13.9%	11.2%
13	基本金組入率	$\frac{\text{基本金組入額}}{\text{事業活動収入}}$	本学 全国平均	0.0% 10.8%	3.1% 10.8%	0.0% 10.9%	0.0% 10.4%	0.0%
14	減価償却額比率	$\frac{\text{減価償却額}}{\text{経常支出}}$	本学 全国平均	13.6% 11.9%	14.2% 11.8%	13.1% 11.8%	12.8% 11.7%	14.1%
15	経常収支差額比率	$\frac{\text{経常収支差額}}{\text{経常収入}}$	本学 全国平均	18.2% 3.9%	19.6% 4.5%	23.0% 4.2%	22.0% 4.6%	30.6%
16	教育活動収支差額比率	$\frac{\text{教育活動収支差額}}{\text{教育活動収入計}}$	本学 全国平均	17.4% 2.4%	18.8% 3.0%	22.5% 2.6%	21.6% 3.0%	30.4%
①	教育活動資金収支差額比率	$\frac{\text{教育活動収支差額}}{\text{教育活動資金収入計}}$	本学 全国平均	27.0% 14.1%	31.8% 14.6%	31.9% 14.4%	24.0% 14.6%	40.4%

表中の①は活動区分資金収支計算書から算出したものである。

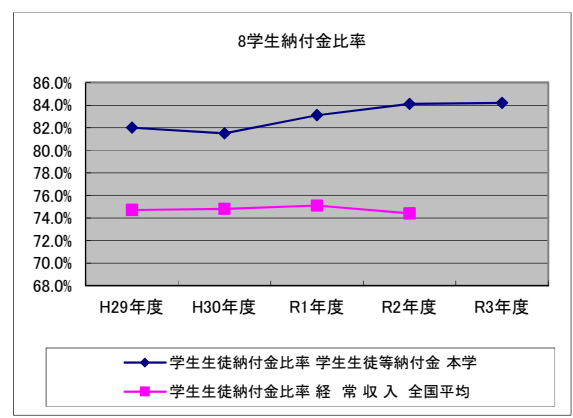
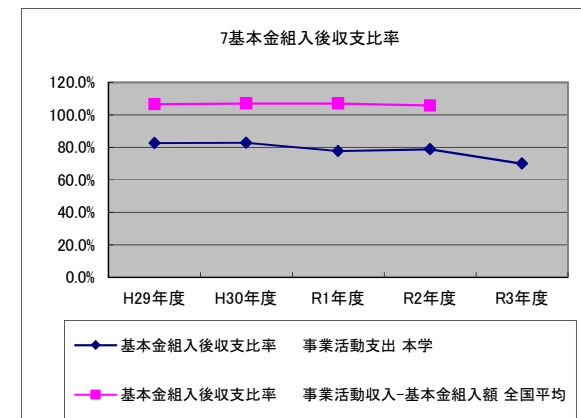
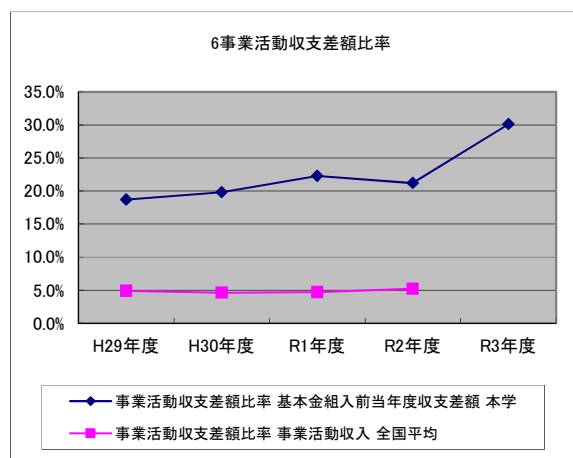
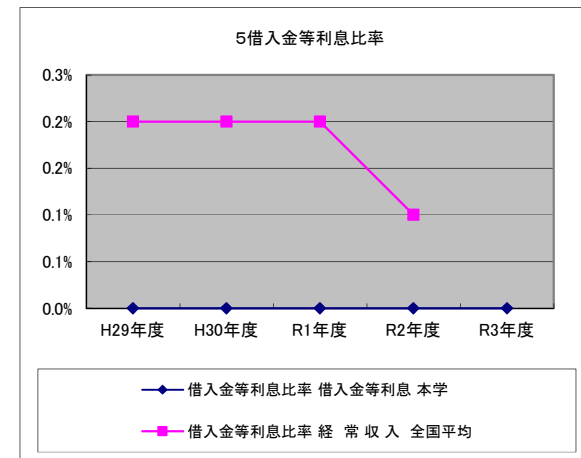
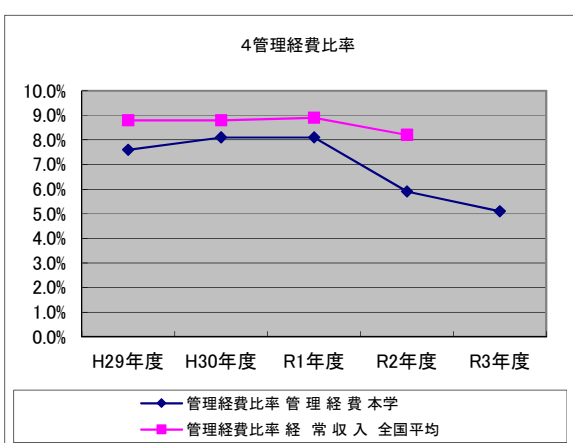
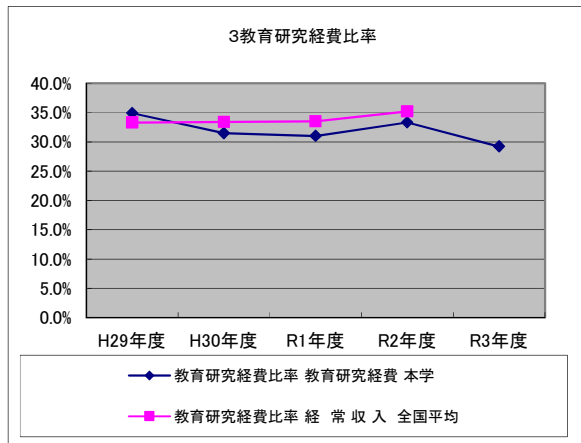
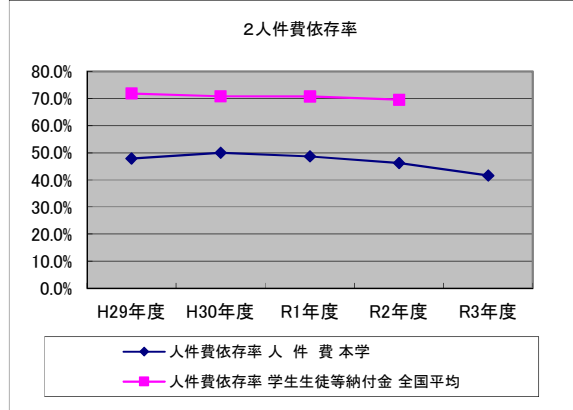
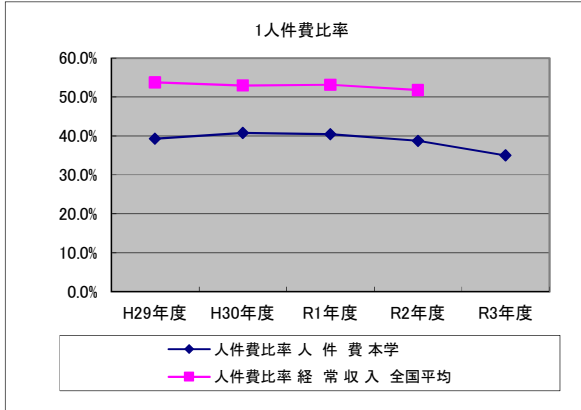
貸借対照表関係比率

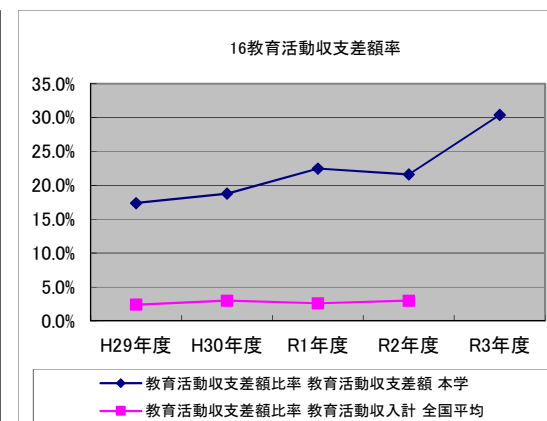
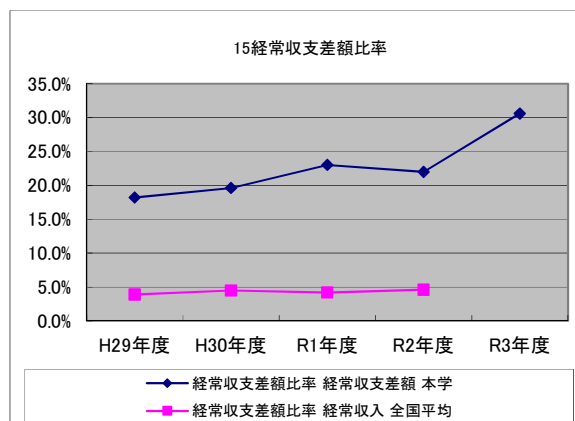
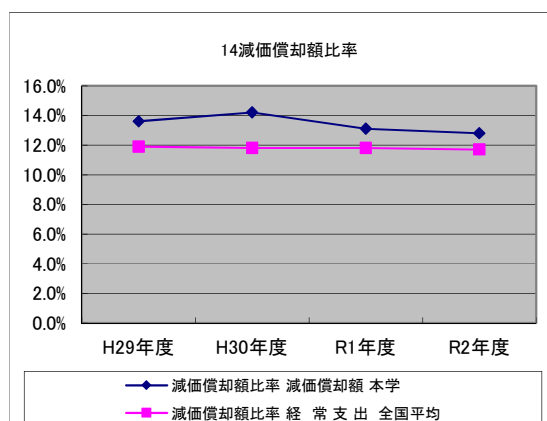
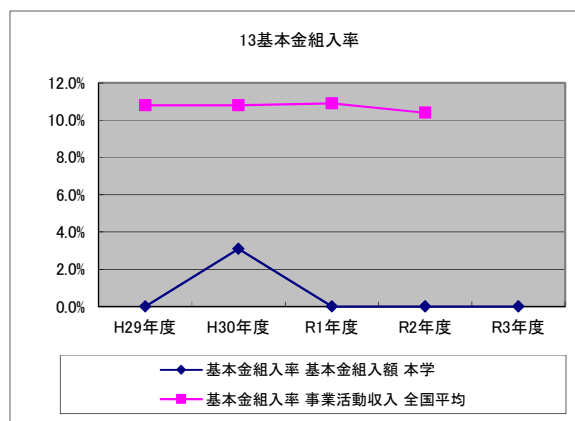
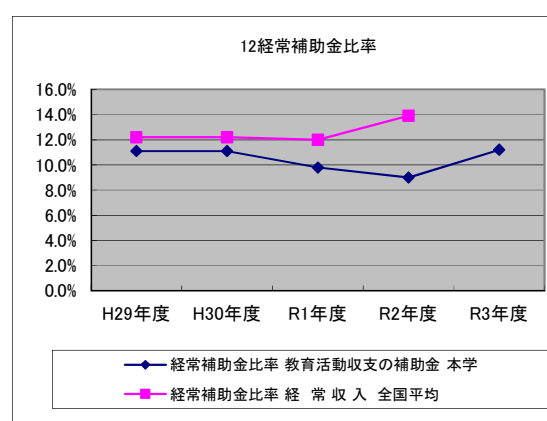
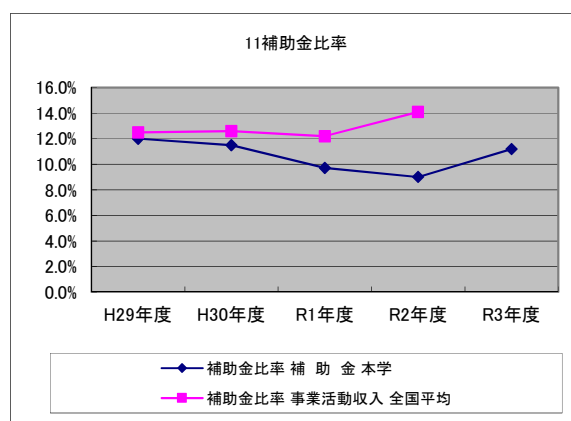
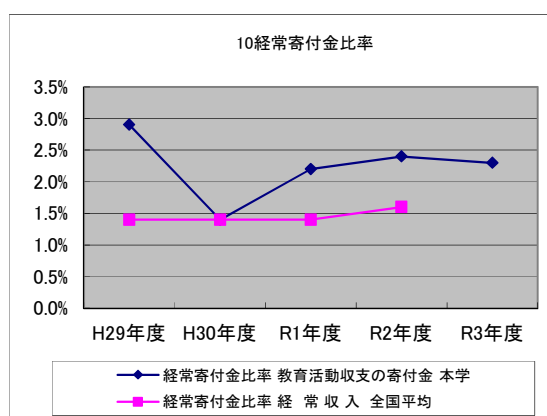
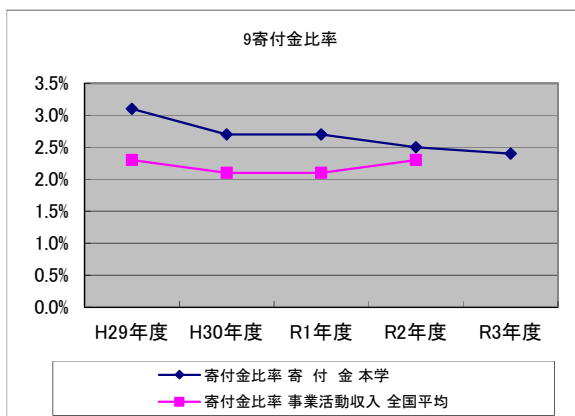
1	固定資産構成比率	$\frac{\text{固定資産}}{\text{総資産}}$	本学 全国平均	71.4% 86.6%	68.7% 86.8%	61.1% 86.7%	59.8% 86.3%	56.4%
2	有形固定資産構成比率	$\frac{\text{有形固定資産}}{\text{総資産}}$	本学 全国平均	49.7% 60.7%	47.2% 59.9%	45.5% 59.6%	43.8% 59.1%	40.5%
3	特定資産構成比率	$\frac{\text{特定資産}}{\text{総資産}}$	本学 全国平均	17.4% 21.7%	16.9% 22.2%	10.8% 22.4%	10.6% 22.4%	10.1%
4	流動資産構成比率	$\frac{\text{流動資産}}{\text{総資産}}$	本学 全国平均	28.6% 13.4%	31.3% 13.2%	38.9% 13.3%	40.2% 13.7%	43.6%
5	固定負債構成比率	$\frac{\text{固定負債}}{\text{負債+純資産}}$	本学 全国平均	0.2% 6.8%	0.2% 6.8%	0.1% 6.9%	0.3% 6.8%	0.3%
6	流動負債構成比率	$\frac{\text{流動負債}}{\text{負債+純資産}}$	本学 全国平均	2.3% 5.4%	2.6% 5.4%	2.5% 5.3%	0.8% 5.3%	0.8%
7	内部留保資産比率	$\frac{\text{運用資産-総負債}}{\text{総資産}}$	本学 全国平均	49.7% 24.8%	49.7% 25.7%	51.6% 26.1%	54.9% 26.4%	58.1%
8	運用資産余裕比率	$\frac{\text{運用資産-外部負債}}{\text{事業活動支出}}$	本学 全国平均	410.5% 1.9%	437.8% 1.9%	470.6% 1.9%	473.0% 2.0%	577.0%
9	純資産構成比率	$\frac{\text{純資産}}{\text{負債+純資産}}$	本学 全国平均	97.5% 87.8%	97.2% 87.8%	97.4% 87.8%	98.9% 87.9%	98.9%
10	繰越収支差額構成比率	$\frac{\text{繰越収支差額}}{\text{総負債+純資産}}$	本学 全国平均	-17.8% -14.5%	-14.7% -14.3%	-10.8% -14.9%	-7.1% -15.3%	-2.1%
11	固定比率	$\frac{\text{固定資産}}{\text{純資産}}$	本学 全国平均	73.2% 98.7%	70.7% 98.8%	62.8% 98.7%	60.5% 98.2%	57.1%
12	固定長期適合率	$\frac{\text{固定資産}}{\text{資産+固定負債}}$	本学 全国平均	73.1% 91.6%	70.6% 91.7%	62.7% 91.5%	60.3% 91.2%	56.9%
13	流動比率	$\frac{\text{流動資産}}{\text{流動負債}}$	本学 全国平均	1252.2% 248.3%	1202.4% 246.6%	1572.8% 251.8%	4765.6% 256.6%	5501.7%
14	総負債比率	$\frac{\text{総負債}}{\text{総資産}}$	本学 全国平均	2.5% 12.2%	2.8% 12.2%	2.6% 12.2%	1.1% 12.1%	1.1%

15	負債比率	総負債	本学	2.6%	2.8%	2.6%	1.1%	1.1%
		純資産	全国平均	13.9%	13.9%	13.8%	13.8%	
16	前受金保有率	現金預金	本学	1629.1%	1557.6%	1940.8%	6462.2%	7672.7%
		前受金	全国平均	354.2%	348.7%	348.8%	358.5%	
17	退職給与引当特定資産保有率	退職給与引当特定資産	本学	100.0%	100.0%	100.0%	100.0%	100.0%
		退職給与引当金	全国平均	69.9%	71.2%	72.1%	72.1%	
18	基本金比率	基本金	本学	100.0%	100.0%	100.0%	100.0%	100.0%
		基本金要組入額	全国平均	97.3%	97.3%	97.2%	97.2%	
19	減価償却比率	減価償却累計額(図書を除く)	本学	65.1%	64.2%	66.2%	65.5%	63.4%
		減価償却資産取得価額(図書を除く)	全国平均	50.5%	51.5%	52.4%	53.2%	
20	積立率	運用資産	本学	82.3%	87.1%	87.3%	90.7%	98.6%
		要積立額	全国平均	78.6%	79.3%	78.5%	78.0%	

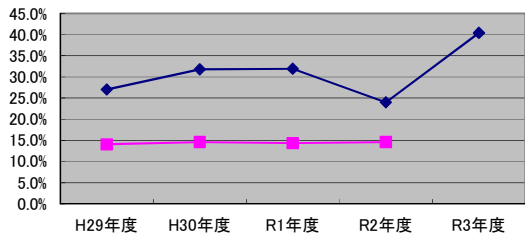
全国平均は、今日の私学財政(日本私立学校振興・共済事業団)全国平均(医療法人を除く)参照

事業活動収支計算書関係比率





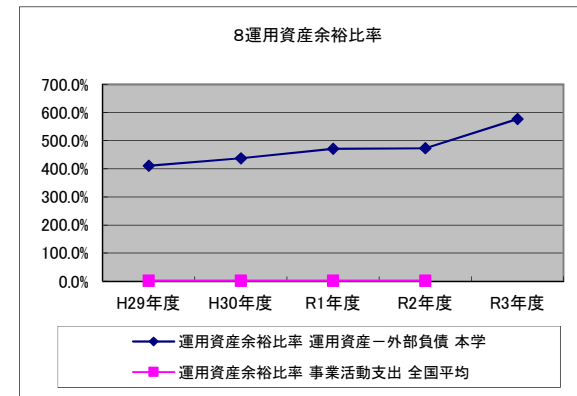
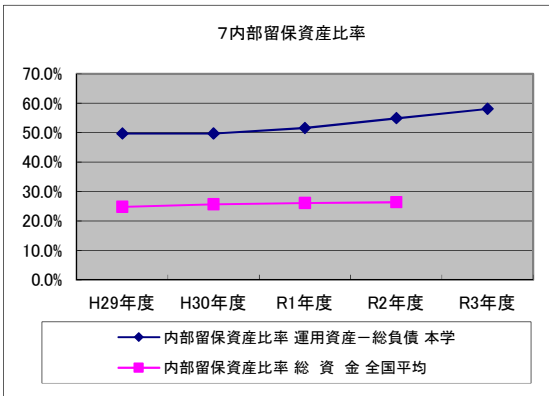
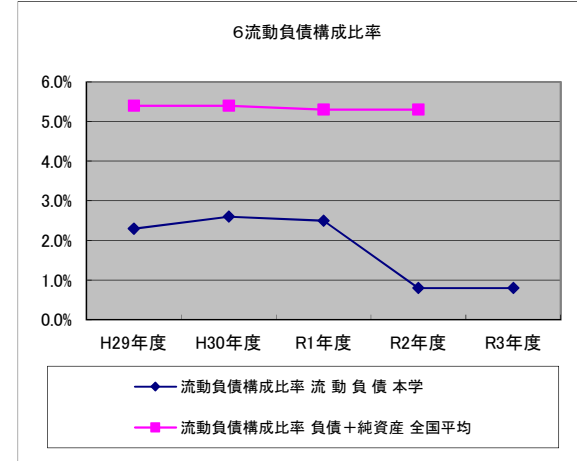
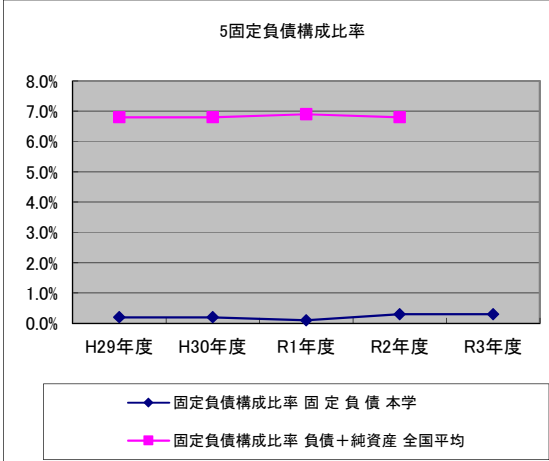
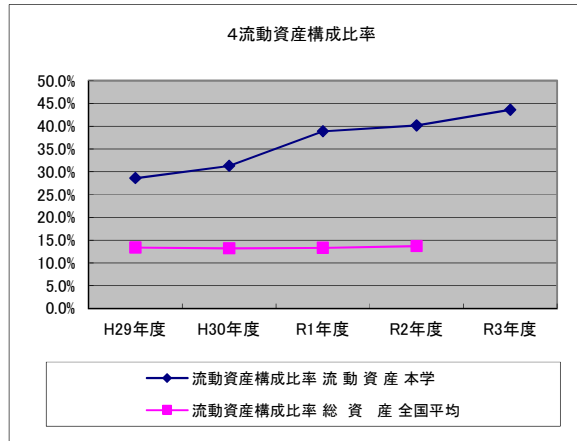
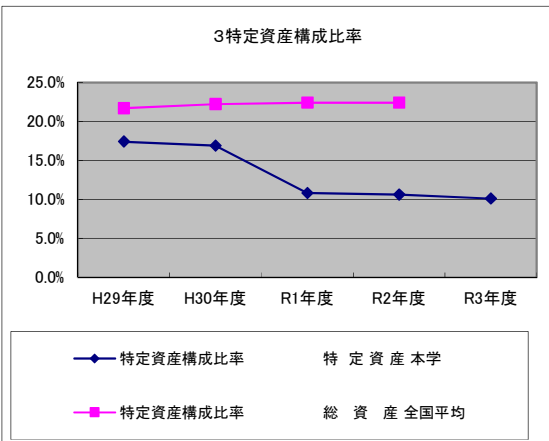
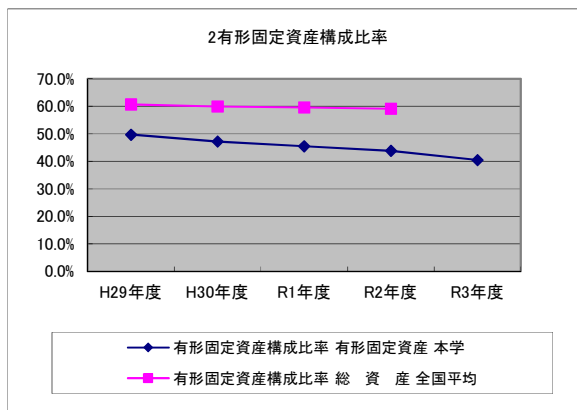
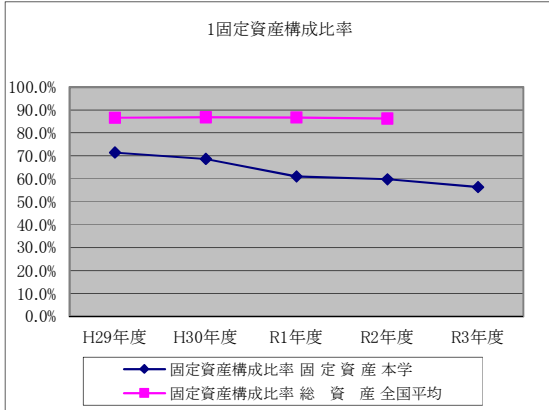
①教育活動資金収支差額比率

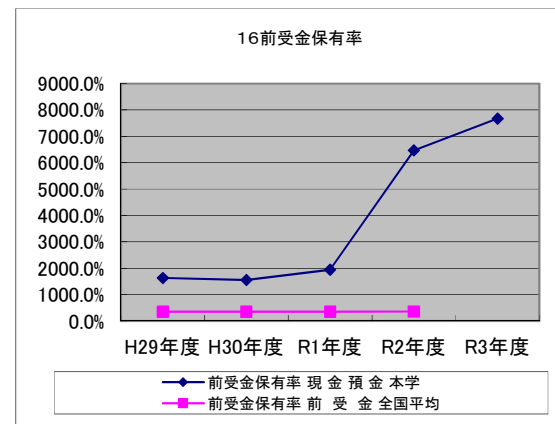
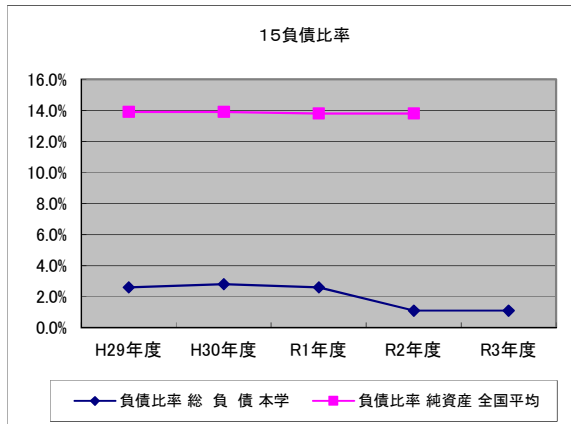
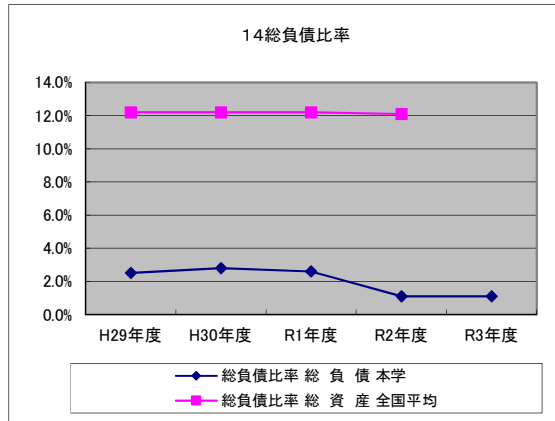
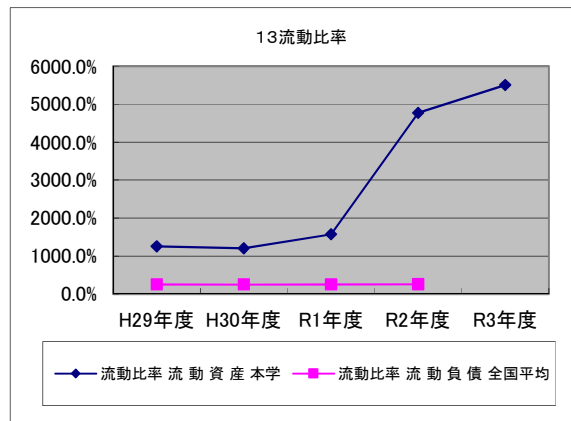
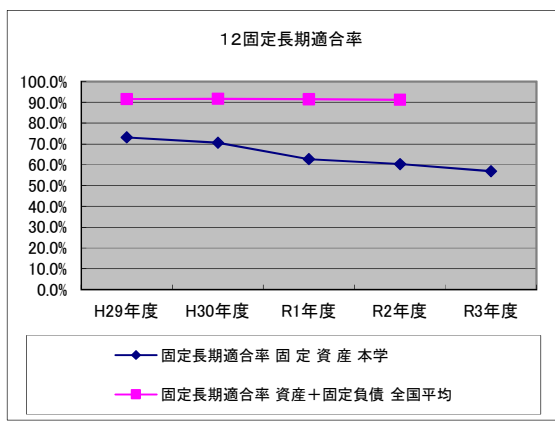
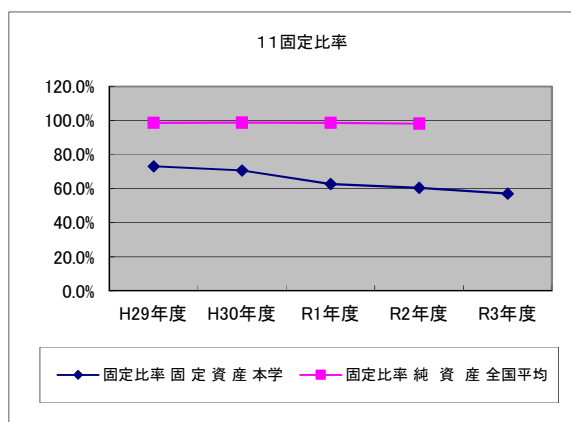
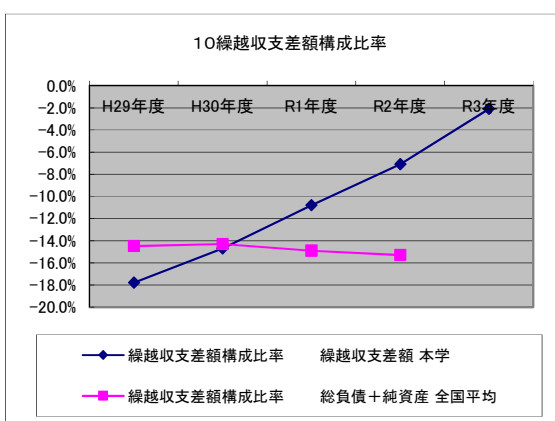
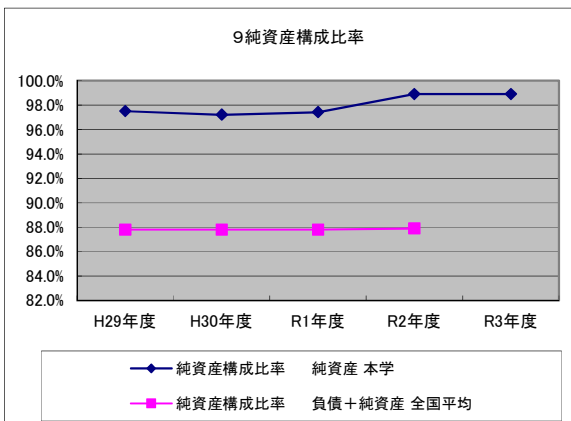


—◆— 教育活動資金収支差額比率 教育活動収支差額 本学

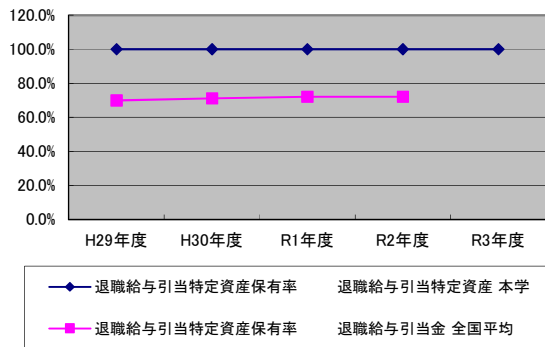
—■— 教育活動資金収支差額比率 教育活動資金収入計 全国平均

貸借対照表関係比率

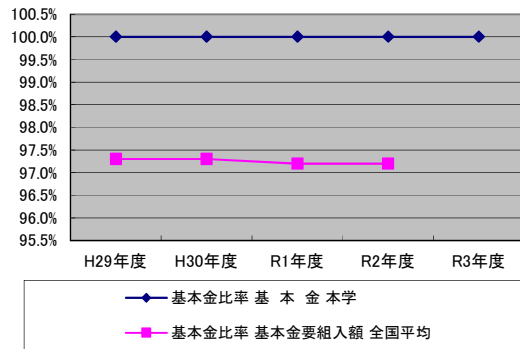




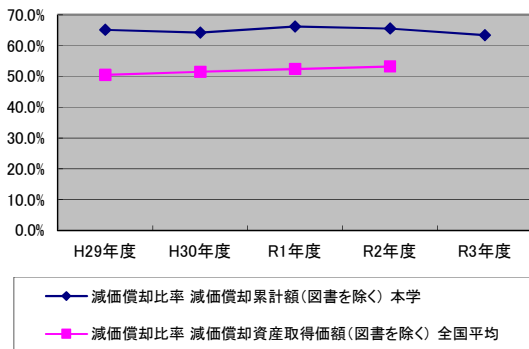
17退職給与引当特定資産



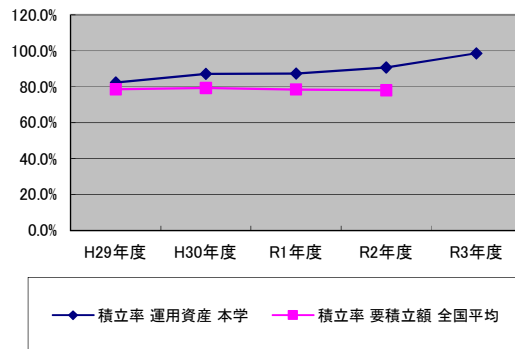
18基本金比率



19減価償却比率



20積立率



学校法人の分析目的は、利益を目的とする企業とは異なることから、長期的にみて財政が健全に維持されているかどうか、教育研究施設設備が適切に充実されているかどうか等の観点から、財務資料を分析し、改善方策を迫及することにある。

【事業活動収支計算書関係比率】

1. 人件費比率・・・低い値が良い

人件費の経常収入に対する割合を示す重要な比率である。人件費は経常支出の中で最大の部分を占めているため、この比率が特に高くなると、経常支出全体を大きく膨張させ経常支出の悪化を招きやすい。人件費には、教員人件費、職員人件費、役員報酬、退職給与引当金繰入額が含まれているが、その多くは教職員の人件費である。本学は全国平均よりも高い比率で推移していたが、平成 22 年度において全国平均を下回り現在にいたっている。

2. 人件費依存率・・・低い値が良い

人件費の学生生徒納付金に対する割合を示す関係比率である。平成 20 年度においては、ほぼ全国平均であったが、平成 22 年度においては、人件費が前年度より減少し、学生生徒納付金が増額となった為に全国平均よりも低い値となり現在にいたっている。

3. 教育研究経費比率・・・高い値が良い

教育研究経費の経常収入に対する割合である。教育研究経費は教育研究活動の維持・発展のためには不可欠なものであり、本学は全国平均よりもかなり高い数値で推移していたが、全国平均値を下回らないよう経費の見直しをすすめてきている。

4. 管理経費比率・・・低い値が良い

管理経費の経常収入に対する割合である。管理経費は教育研究経費ほど、平成 21 年度まで全国平均との差異はないが、平成 22 年度以降においては大幅な経費の見直しをしたことで、全国平均値と同等値以下となっていたが、平成 27 年度から年々上昇してきた。

5. 借入金等利息比率・・・低い値が良い

借入金利息の帰属収入に対する割合である。本学においては、借入金は 0 である。

6. 事業活動収支差額比率・・・高い値が良い

基本金組入前当年度収支差額比率の事業活動収入に対する割合を示す関係比率である。本学は全国平均を大きく下回っていたが、平成 18 年度の△7.2 億から平成 22 年度の△0.4

億へと回復傾向となった。平成 23 年度においては、数年続いていたマイナスからプラスとなり、平成 24 年度以降収入超過となっている。

7. 基本金組入後収支比率…低い値が良い

事業活動支出の（事業活動収入－基本金組入額）に対する割合を示す関係比率である。令和 3 年度の基本金組入れはなく、69.9%であった。

8. 学生生徒納付金比率…どちらとも言えない

学生生徒納付金の経常収入に占める割合である。学生生徒納付金は、学生生徒数の増加又は減少等によって影響を受けるが、学校法人の経常収入の中で最大の比重を占めており、重要な自己財源である。したがって、この比率は安定的に推移することが経営的には望ましい。本学は全国平均よりも高い数値で推移してきている。

9. 寄付金比率…高い値が良い

寄付金の事業活動収入に占める割合である。

10. 経常寄付金比率…高い値が良い

国又は地方公共団体の補助金のうち、教育活動収入に区分される補助金の経常収入に占める割合である。「補助金比率」では、施設設備に係る補助金が含まれているのに対し、この比率では、教育活動収支の補助金に限定しているため、特別収支に該当する臨時的な収支を考慮せず、学校法人本来の教育研究活動経費に係る補助金の割合を表している。本学は全国平均より高い数値で推移している。

11. 補助金比率…高い値が良い

国又は地方公共団体から交付される補助金の事業活動収入（全収入）に占める割合である。補助金は、学校法人の教育研究活動や管理運営機能、また、教育研究に係る環境の整備、安全性の確保等を支援することを目的として交付される資金である。

12. 経常補助金比率…高い値が良い

国又は地方公共団体から交付される補助金のうち、教育活動収入に区分される経常収入に占める割合である。「補助金比率」では、施設整備に係る補助金が含まれているのに対し、新設の本比率では、教育活動収支の補助金に限定しているため、特別収支に該当する臨時的な収支を考慮せず、学校法人本来の教育研究活動経費に係る補助金の割合を表している。

13. 基本金組入率…高い値が良い

事業活動収入の中からどれだけ基本金に組入れたかを示す比率である。令和 3 年度の基本金組入れはなかった。

14. 減価償却額比率…どちらとも言えない

減価償却額合計の経常支出に占める割合である。実質的には消費されずに蓄積される割合を示したものと見える。平成 16 年度の 7 億円台から平成 21 年度には 5 億円台に減少した。全国平均より高い数値で推移しているのは、平成 4 年から平成 11 年にかけてほとんど全ての施設で更新したためである。

15. 経常収支差額比率…高い値が良い

経常収入から経常支出を差し引いた経常収支差額の経常収入に対する割合である。経営の健全性を表す代表的な指標である。分母となる「経常収入」は教育研究活動や収益事業活動等である。比率が高ければ高いほど余裕があり、財政的に健全経営が行なわれているといえる。逆に、比率が大きくマイナスとなる場合は、財政がひっ迫していることを表している。本学は全国平均を大きく上回る数値で推移している。

16. 教育活動支差額比率…高い値が良い

この比率は本業である教育活動の収支のバランスを表す比率である。この比率が高い程、教育研究活動が充実していることになる、しかし、寄付金や補助金等の影響を受け、年度によって大きな増減が生じる場合もある。

① 教育活動収支差額比率…高い値が良い

本業である教育活動の収支バランスを表す比率である。学校本来の教育活動による収支差額を表しており、本業である教育活動収入の範囲内で、どの程度余裕を持って運営できているかを把握することができる。経常収支差額比率と同様、この比率が高ければ高いほど、施設設備投資に充てる資金を確保できていることになる。本学は全国平均を大きく上回っている。

【貸借対照表関係比率】

1. 固定資産構成比率…低い値が良い

有形固定資産とその他の固定資産を合計した固定資産の総資産に占める構成割合である。全国平均より高い数値で推移していたが、平成 24 年度以降全国平均を下回っている。

2. 有形固定資産構成比率…低い値が良い

有形固定資産の純資産に占める構成割合である。この比率は、土地・建物等の有形固定資

産が、資産構成上バランスがとれたものであるかを評価する指標である。

3. 特定資産構成比率・・・高い値が良い

各種引当特定資産等の長期にわたって固定的に保持する資産の蓄積状態及び総資産におけるバランスを評価する指標である。この比率が高いほど財政基盤が安定しているとされ、学校法人運営を計画的に行うことができる。一方、この比率が低いほど資産の蓄積が少なく、将来的な財政上の課題への計画的な対応が難しくなると考えられる。

4. 流動資産構成比率・・・高い値が良い

流動資産の総資産に占める構成割合である。全国平均より低い数値で移動していたが、平成 23 年度においては全国平均に近づき、平成 24 年度以降全国平均を上回っている。

5. 固定負債構成比率・・・低い値が良い

固定負債の（負債＋純資産）に占める構成割合である。固定負債（退職給与引当金・徴収不能引当金）は、退職給与引当金の割合が高いが、比率は全国平均より明らかに良い数値が出ている。

6. 流動負債構成比率・・・低い値が良い

流動負債の（負債＋純資産）に占める構成割合である。比率は全国平均より良い数値が出ている。

7. 内部留保資産比率・・・高い値が良い

その他の固定資産（各種引当資産や長期有価証券など）と流動資産（現金預金や短期有価証券など）を合計した運用資産から総負債を引いた金額の純資金に占める割合である。この比率は、有形固定資産以外の資産から総負債を引いた金額が、資産規模に比してどのくらいあるかを評価する指標である。この比率がプラスであると、その他の固定資産と流動資産で負債総額をすべて充当することができ、結果として有形固定資産は自己資金で調達されていることを意味している。

8. 運用資産余裕比率・・・高い値が良い

貸借対照表のその他の固定資産と流動資産を合計した運用資産から、総負債のうち退職給与引当金と前受金を除いた金額が、事業活動収支計算書上の経常支出の何倍かを示す比率である。この比率が高いほど支出規模に対して資金蓄積が良好であるといえる。

9. 純資産構成比率・・・高い値が良い

純資産の総負債と純資産に占める割合である。将来、返済を要しない自己資産が総資産の

どの程度を占めるかということを表している。資金の調達源泉を分析する上で、最も概括的に重要な指標であり、高いほど財政的に安定しているとされる。また、50%を割ると他人資本が自己資本を上回っていることを示している。本学は全国平均を大きく上回り財政的に安定している。

10. 繰越収支差額構成比率・・・高い値が良い

消費収支差額の総資金に占める構成割合である。繰越収支差額は、「事業活動収支計算書」の「翌年度繰越収支差額」と一致し、毎会計年度の「当年度収支差額」が累積されたもので、学校法人の収支均衡の状態を示す重要な指標である。収支差額は、支出超過（赤字）であるよりも収入超過（累積黒字）であることが望ましい。本学は令和元年度から全国平均を上回っている。

11. 固定比率・・・低い値が良い

固定資産の純資産に対する割合で、土地、建物、施設等の固定資産にどの程度自己資金が投下されているか、資金の調達源泉とその用途とを対比させる関係比率である。本学は全国平均よりも低い（良い）数値で推移している。

12. 固定長期適合率・・・低い値が良い

固定資産の、純資産と固定負債を合計した長期資金に対する割合である。この比率は、固定比率を補完する比率で、固定資産の取得のためには、長期間活用できる安定した資金として、自己資金のほかに短期的に返済を迫られない長期借入金でこれを賄うべきであるという原則に、どれだけ適合しているかを示す指標である。この比率は、100%以下で低いほど良いとされる。

13. 流動比率・・・高い値が良い

流動負債に対する流動資産の割合である。1年以内の償還又は支払わなければならない流動負債に対して、現金預金又は1年以内に現金化が可能な流動資産がどの程度用意されているかという、支払い能力を判断する重要な指標の一つであり、200%以上であれば優良とされているが、本学は5,000%を超えている。

14. 総負債比率・・・低い値が良い

固定負債と流動負債を合計した負債総額の総資産に対する割合である。この比率は、総資産に対する他人資金の比重を評価する極めて重要な関係比率である。本学は全国平均より極めて良い数値が出ている。

15. 負債比率…低い値が良い

他人資金と自己資金との関係比率である。この比率は、他人資金が自己資金を上回っていないかどうかを見る指標で、100%以下で低いほうが望ましい。

16. 前受金保有率…高い値が良い

流動負債の中で前受金と流動資産のなかの現金預金との関係比率である。この比率は、翌年度の経常収入となるべき授業料や入学金等を当該年度に前受金とした場合、その資金が翌年度繰越支払資金として、当該年度に保有されているかどうかをみるものである。本学は全国平均を大きく上回っている。

17. 退職給与引当特定資産…高い値が良い

固定負債の中の退職給与引当金と、その他の固定資産の中の退職給与引当特定預金との関係比率である。本学は100%である。

18. 基本金比率…高い値が良い

要組入額に対する組入済基本金の割合である。上限は100%であり、本学も13年間上限が続いている。

19. 減価償却比率…どちらとも言えない

減価償却資産の取得価額（図書を除く）に対する減価償却累計額（図書を除く）の割合である。建物・設備等の有形固定資産を中心とする減価償却資産は、耐用年数に応じて減価償却されるが、その取得価額と未償却残高との差である償却累計額が、取得価額に対してどの程度になっているかをみるのがこの比率である。

20. 積立率…高い値が良い

施設設備の更新や教職員の退職金資金等、将来の確定的な債務や、奨学金の原資となる基金について、どの程度保有資産の裏付けがあるかを表す比率である。この比率が高いほど、「ヒト・モノ（施設設備）」に対する蓄えができているという状態を表している。平成29年度から全国平均を上回っている。

【学校法人会計の特徴】

学校法人は教育研究活動を遂行することを目的とする公益法人であり、一般事業会社とは異なり、利益を得ることを主目的とはしていません。この学校法人の目的が学校法人会計に反映されています。

I. 計算書類の種類

学校法人は、毎会計年度の終了時に「資金収支計算書」「事業活動収支計算書」「貸借対照表」を作成し、所轄官庁に届け出ることが義務づけられています。この3つの計算書類を「財務諸表」といいます。

1. 資金収支計算書（企業会計「キャッシュフロー計算書」に似た性格を持つ計算書）
当該会計年度の諸活動に対応する全ての収支の内容及び支払資金の収支のてん末を明らかにするために作成されます。つまり、資金収支計算書は現預金の動きとその内容を表している計算書と言えます。
2. 事業活動収支計算書（企業会計の「損益計算書」に似た性格を持つ計算書）
当該会計年度の実業活動毎の収支の内容と均衡状態を明確にし、経営状況を表すものです。「教育活動収支」「教育活動外収支」「特別収支」の3つに分けられており、経常的収支（教育活動収支・教育活動外収支）と臨時的な収支（特別収支）を明らかにするとともに、基本金組入後の当該年度のすべての事業活動収入および事業活動支出の均衡の状態を明らかにするために作成されます。事業活動収支計算書では、現預金の動きに関わらず、実質的に損益となる収入・支出が集計されます。ただし、現預金と連動するものも多くあり、それらは資金収支計算書の科目と同じ意味になります
3. 貸借対照表
当該年度末に保有する資産・負債・自己資金・（基本金・繰越収支差額）を示しているもので、法人の財政状態を表します。資金収支計算書・事業活動収支計算書は1会計年度の情報であるのに対し、貸借対照表は法人の発足当時から当該会計年度末までの積み重ねを表しているものです。

II. 計算書類における主な科目について

（資金収支計算書及び事業活動収支計算書共通の主な科目）

- 学生生徒納付金収入

授業料・入学金・実験実習料等の学生から納入された収入です。

- 手数料収入
入学検定料や証明書発行時等の手数料収入です。
- 寄付金収入
企業や団体、個人からの寄付金収入です。現物寄付（機器備品や図書等）は事業活動収支計算書のみで計上されます。
- 補助金収入
国から交付される国庫補助金や、地方公共団体から交付されるものです。
- 資産運用収入
学校法人が所有している施設の賃借収入や、現預金・有価証券を運用した際の運用益の収入です。
- 事業収入
補助活動、受託事業収入です。
- 雑収入
上記の収入にあてはまらない収入で、主に廃品を売却した際の収入です。
- 人件費
教職員及び理事、監事に支給する本俸、期末手当及びその他の手当並びに所定福利費、退職金等をいいます。
- 教育研究経費
教育研究のために支出する経費をいいます。事業活動収支計算書では、減価償却額も含まれます。
- 管理経費
教育研究以外のために支出する経費をいいます。事業活動収支計算書では、減価償却額も含まれます。

（資金収支計算書だけに用いられる主な科目）

- 前受金収入
翌年度分の学生生徒納付金が当年度に納入された収入をいいます。
- 資金収入・支出調整勘定
資金収支計算書は、その年度の諸活動に伴う全ての収支と支払資金のてん末（残高）が明らかになるものです。しかし、当期の収支の中には翌年度に入学する学生からの入金（前受金）や前期に発生した支払の支出（未払金）などを計上する一方、当期の活動への対価として前期に入金した当年度入学生からの収入等を加えなくてはなりません。このように、資金の実際の収支を当年度の諸活動に対応する収支に修正するために用いる科目として資金収入及び支出調整勘定を設けています。
- 資金収入調整勘定

期末未収入金・・・当期収入とすべき収入のうち入金が翌期以降になるものです。
前期末前受金・・・当期収入とすべき収入のうち前期までに入金済んでいるものです。

➤ 資金支出調整勘定

期末未払金・・・当期の支払うべき支出のうち、翌期以降に支払うものです。
前期末前払金・・・当期に支払うべき支出のうち、前期までに支払済のものです。

➤ 施設関係支出

土地、建物、構築物等に係る支出をいいます。

➤ 設備関係支出

教育研究用機器備品、管理用機器備品、図書、車両などの支出をいいます。

(事業活動収支計算書だけに用いられる科目)

➤ 教育活動収支の部

教育活動収支は、「学校法人の本業である教育研究事業の収支で経常的は収入及び支出のうち教育活動外の収入と支出を除いたもの」です。教育活動収支の区分は、企業会計の営業損益計算に近い計算区分です。

➤ 退職給与引当金繰入額

当該年度末に退職したと仮定したときに生じる退職金額を負債とみなし、それに相当する資産を保有していなければなりません。具体的には当該年度に60歳に到達する時に群馬県私学振興会から入金となる金額です。

➤ 減価償却額

減価償却とは、土地を除く有形固定資産の取得費用を、その資産の使用可能期間(耐用年数)に分配することにより、取得費用を取得年度のみならず、事業活動収支計算を適正に行うことを目的とした会計上の処理のことで、減価償却額は当年度に分配されたその金額のことです。有形固定資産の取得に関わる現預金支出は、取得年度のみ発生することから、減価償却額は実際に現預金の支出を伴うものではありません。

➤ 教育活動外収支の部

教育活動外収支は、主に財務活動収支区分で、経常的な財務活動(資金調達と資金運用に関わる活動)と収益事業に関わる収支が集計されます。

➤ 特別収支の部

特別収支は、特殊な要因によって一時的に発生した臨時的な収入及び支出を言います。

➤ 資産売却差額

資金収支計算書では、資産を売却した場合、売却額をそのまま資産売却収入として計上しますが、事業活動収支計算書では実質的に損益となるものを計算するため、

資産が帳簿価額より高い額で売却されたときの差益は、資産売却差額として計上します。これに対し、資産が帳簿価額より低い額で売却されたときの差損は資産処分差額として計上されます。また、資産を処分（除却）した場合も帳簿価額が資産処分差額として計上されます。

- 現物寄付金
土地、建物、物品等、現金以外のものでも寄贈されたものを表します。
- 基本金組入前当年度収支差額
経常収支差額（教育活動収支差額+教育活動外収支差額）のことで、当年度の収支のバランス及び基本金の組入余力を見ることができます。
- 基本金組入額
基本金は、「学校法人が、その諸活動の計画に基づき必要な資産を継続的に保持するために維持すべきものとして、その事業活動収入のうちから組み入れた金額を基本金とする」と定められています。
- 当年度繰越収支差額
基本金組入前当年度収支差額から基本金組入額を差し引いたもので、短期の収支均衡を表します。
- 前年度繰越収支差額
前年度末までの収支差額の累計額で、当年度に繰り越されます。
- 翌年度繰越収支差額
当年度繰越収支差額と前年度繰越収支差額を合算したもので、長期の収支均衡を表します。
- 事業活動収入計
教育活動収入計、教育活動外収入計及び特別収入計の合計額です。
- 事業活動支出計
教育活動支出計、教育活動外支出計及び特別支出計の合計額です。

（貸借対照表に用いられる主な科目）

- 固定資産
保有期間が1年以上見込まれる資産をいいます。固定資産は、有形固定資産、特定資産、その他の固定資産に分類されます。
- 流動資産
1年以内に換金若しくは回収することができる資産のことです。
- 固定負債
返済期間が1年を超える負債のことで、長期借入金や退職給与引当金などがあります。
- 流動負債

1年以内のうちに返済すべき負債のことで。

➤ 第1号基本金

自己資金で獲得した校地、校舎、教育研究用機器備品、図書等の固定資産取得額に相当するものです。教育研究活動に必要な基本財産となる固定資産を取得した場合は、基本金として取得相当額を組み入れる必要があります。

➤ 第2号基本金

将来取得する固定資産に充てるために、事前に計画的・段階的に積み立てる資産の額です。

➤ 第3号基本金

奨学基金や研究基金など、基金として継続的に保持し運用する金銭の額です。

➤ 第4号基本金

学校法人が教育研究及び管理運営を行うために、恒常的に保持すべき資金相当額のことです。

➤ 翌年度繰越収支差額

事業活動収支計算書の当年度収支差額の累積額が貸借対照表の繰越収支差額です。経常的に見ると、学校法人の経営は、収支均衡を目標にしていますが、長期の収支バランスを表すのが、この繰越収支差額です。この繰越収支差額と基本金の合計額が自己資金（純資産）であり、この自己資金が大きいほど純資産に占める負債の比率が小さくなります。

Ⅲ. 学校法人会計の特徴や企業会計との違いについて

学校法人と企業では、その事業目的に大きな違いがあります。企業は経済活動そのもの、利益の追求を目的としていますが、学校法人は教育・研究活動を目的としています。

その収入の多くは学生生徒等の納付金や国や地方公共団体からの補助金で構成されており、企業のように収益の獲得を目的とはしていません。したがって、学校法人の会計には、損益の計算という目的はなく、また、一般の企業に比べてより一層の永続性が望まれます。

一方、企業会計では、会計によって主として収益と費用を正しくとらえて、営業年度の正しい損益を計算し、併せて企業の財政状態、すなわち資産、負債及び資本の状態を知ることによって、より収益力を高め、財政的安全性を図ることを目的としています。

以上のことから、学校法人会計の目的は、収支の均衡の状況と財政の状態を正しくとら

え、法人の永続的发展に役立てようとするにあり、その目的を達成するため、計算書類（資金収支計算書、事業活動収支計算書、貸借対照表）等を作成することになっています。